



## ZÁKLADNÍ ŠKOLA OLOMOUC

příspěvková organizace

MOZARTOVA 48, 779 00 OLOMOUC

tel.: 585 427 142, 775 116 442; fax: 585 422 713

email: [kundrum@centrum.cz](mailto:kundrum@centrum.cz); [www.zs-mozartova.cz](http://www.zs-mozartova.cz)



INVESTICE DO ROZVOJE VZDĚLÁVÁNÍ

**Projekt: ŠKOLA RADOSTI, ŠKOLA KVALITY**

**Registrační číslo projektu: CZ.1.07/1.4.00/21.3688**

### **EU PENÍZE ŠKOLÁM**

**Operační program Vzdělávání pro konkurenceschopnost**



## ZÁKLADNÍ ŠKOLA OLOMOUC

příspěvková organizace

MOZARTOVA 48, 779 00 OLOMOUC

tel.: 585 427 142, 775 116 442; fax: 585 422 713




email: [kundrum@centrum.cz](mailto:kundrum@centrum.cz); [www.zs-mozartova.cz](http://www.zs-mozartova.cz)

|                           |                                     |
|---------------------------|-------------------------------------|
| <b>Autor:</b>             | <i>Mgr. Pavla Repová</i>            |
| <b>Vzdělávací oblast:</b> | <i>Jazyk a jazyková komunikace</i>  |
| <b>Vzdělávací obor:</b>   | <i>Anglický jazyk</i>               |
| <b>Vyučovací předmět:</b> | <i>Anglický jazyk</i>               |
| <b>Ročník:</b>            | <i>5.</i>                           |
| <b>Tematická oblast:</b>  | <i>Konverzační témata</i>           |
| <b>Téma hodiny:</b>       | <i>My home 1</i>                    |
| <b>Označení DUM:</b>      | <i>VY_32_INOVACE_42.13.REP.AJ.5</i> |
| <b>Vytvořeno:</b>         | <i>7. 4. 2014</i>                   |

Where are the CDs?

IN FRONT OF IN

ON BEHIND




# Where's the Mut?


1.



2.



3.

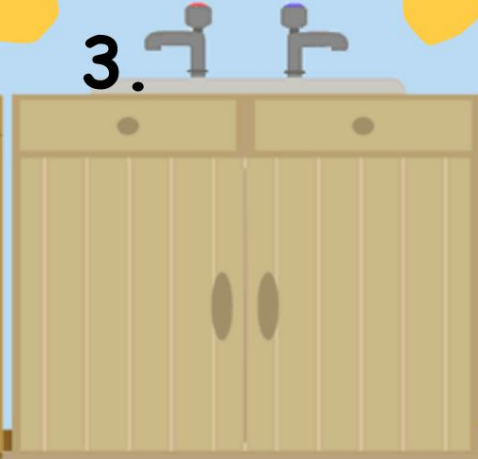


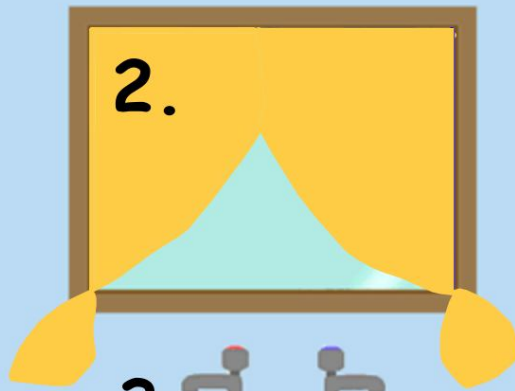


**UNDER**  
**OPPOSITE**  
**BETWEEN**  
**NEXT TO**

4.

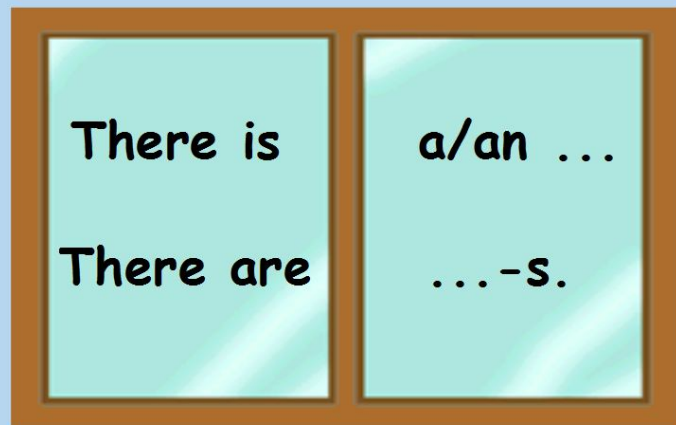



What's this?



1. It's a big white fridge.


What's in the living room?



Put my teddy ....., please.



What's wrong?







## ZÁKLADNÍ ŠKOLA OLMOUC

příspěvková organizace

MOZARTOVA 48, 779 00 OLMOUC

tel.: 585 427 142, 775 116 442; fax: 585 422 713

email: [kundrum@centrum.cz](mailto:kundrum@centrum.cz); [www.zs-mozartova.cz](http://www.zs-mozartova.cz)

### **Seznam použité literatury a pramenů:**

HUTCHINSON, T. *Project učebnice angličtiny 1*. Oxford : Oxford University Press, 2008. ISBN 978-0-19-476414-8. s. 52-55.

### **Použité zdroje:**

Obrazový materiál je použit z galerie obrázků Active Inspire.

Žáci umístí vhodně zvolené předložky do rámečků.

Klíč:

1. IN
2. BEHIND
3. IN FRONT OF
4. ON

Žáci umístí vhodně zvolené předložky k obrázkům.

Klíč:

1. UNDER
2. NEXT TO
3. OPPOSITE
4. BETWEEN

Žáci pojmenovávají věci na obrázku, tvoří věty.

Klíč:

1. a fridge
2. a window
3. a sink
4. a table
5. a cooker
6. a cupboard

Žáci vyjmenovávají věci, které vidí v obývacím pokoji.

Používají fráze *There is/are*, případně *There is't/aren't*.

Žáci vymýšlejí pokyny pomocí fráze: *Put my teddy \_\_\_\_\_, please.*

Žáci říkají, co je v ložnici nesprávně. Věty začínají vazbou There is/are.

Klíč:

1. There are shoes under the table.
2. There are pigs in front of the bed.
3. There is a shower in the vase.
4. There is a mouse on the picture.
5. There is a fireplace in the wardrobe.
6. There is a banana behind the bed.