



ZÁKLADNÍ ŠKOLA OLOMOUC

příspěvková organizace

MOZARTOVA 48, 779 00 OLOMOUC

tel.: 585 427 142, 775 116 442; fax: 585 422 713
email: kundrum@centrum.cz; www.zs-mozartova.cz



MINISTERSTVO ŠKOLSTVÍ,
MLÁDEŽE A TĚLOVÝCHOVY



OP Vzdělávání
pro konkurenceschopnost

INVESTICE DO ROZVOJE VZDĚLÁVÁNÍ

Projekt: ŠKOLA RADOSTI, ŠKOLA KVALITY

Registrační číslo projektu: CZ.1.07/1.4.00/21.3688

EU PENÍZE ŠKOLÁM

Operační program Vzdělávání pro konkurenceschopnost



ZÁKLADNÍ ŠKOLA OLOMOUC

příspěvková organizace

MOZARTOVA 48, 779 00 OLOMOUC

tel.: 585 427 142, 775 116 442; fax: 585 422 713
email: kundrum@centrum.cz; www.zs-mozartova.cz

Autor:	Mgr. Pavla Repová
Vzdělávací oblast:	Jazyk a jazyková komunikace
Vzdělávací obor:	Anglický jazyk
Vyučovací předmět:	Anglický jazyk
Ročník:	4.
Tematická oblast:	Elementární gramatické jevy
Téma hodiny:	Sloveso like/don't like 1
Označení DUM:	VY_32_INOVACE_10.01.REP.AJ.4
Vytvořeno:	14. 09. 2012

Sloveso *like* *don't like*

1

I LIKE ...

Mám rád(a) ...



[Obr.1]



I like orange.

I like apple.




And you?

Make the dialogue



What do you like
for breakfast?



I like bread
with salami.




Obměna: What do you like
for lunch/dinner?


I DON'T LIKE ...
Nemám rád(a) ...



I don't like hamburger.



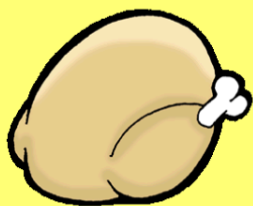
I don't like banana.



And you?

Make the sentences.

Tvoř věty podle zadání.



DO YOU LIKE ... ?

Máš rád(a) ... ?



Do you like ice cream?

Yes, I do.



No, I don't.






Make the questions and find out the answers.

Tvoř otázky a zjisti odpovědi.

Do you like ...?



Name			



ZÁKLADNÍ ŠKOLA OLOMOUC

příspěvková organizace

MOZARTOVA 48, 779 00 OLOMOUC

tel.: 585 427 142, 775 116 442; fax: 585 422 713

email: kundrum@centrum.cz; www.zs-mozartova.cz

Seznam použité literatury a pramenů:

SHIPTON, P. Chit Chat Class Book 2. Oxford : Oxford University Press, 2002. ISBN 978-0-19-437835-2. s. 3.

SHIPTON, P. Chit Chat Activity Book 2. Oxford : Oxford University Press, 2002. ISBN 978-0-19-437846-8. s. 3.

Použité zdroje:

Strana 4

[OBR.1][cit.2012-09-14].Dostupný pod licencí Creative Commons na WWW:<<http://commons.wikimedia.org/wiki/File:SMirC-smile.svg>>.

Nečíslovaný obrazový materiál je použit z knihovny prostředků ActivInspire.

Vyvození slovesa like:

žáci si nejprve přečtou vzorové věty, poté tvoří pravdivé věty o sobě.

Procvičení slovesa like:

žáci si ve dvojicích procvičují tvoření otázek a odpovědí podle vzoru.

Vyvození slovesa

don't like:

žáci si nejprve přečtou vzorové věty, poté tvoří pravdivé věty o sobě.

Procvičování slovesa like, don't like:

žáci tvoří kladné a záporné věty podle zadání. Kontrolu provedou kliknutím na obrázek. Kliknutím na větu se odpověď opět skryje.

Vyvození otázky a zkrácené odpovědi:

žáci si nejprve přečtou rozhovor, poté tvoří rozhovory ve dvojicích. Odpovídají podle pravdy.

Procvičování otázky a zkrácené odpovědi:

učitel zapíše do tabulky jména 3 žáků ve třídě. Ostatní žáci se pomocí otázky pokouší zjistit, co tito žáci mají a nemají rádi. Podle odpovědí doplní do tabulky správný obrázek.