



ZÁKLADNÍ ŠKOLA OLOMOUC

příspěvková organizace

MOZARTOVA 48, 779 00 OLOMOUC

tel.: 585 427 142, 775 116 442; fax: 585 422 713

email: kundrum@centrum.cz; www.zs-mozartova.cz



MINISTERSTVO ŠKOLSTVÍ,
MLÁDEŽE A TĚLOVÝCHOVY



OP Vzdělávání
pro konkurenceschopnost

INVESTICE DO ROZVOJE VZDĚLÁVÁNÍ

Projekt: ŠKOLA RADOSTI, ŠKOLA KVALITY

Registrační číslo projektu: CZ.1.07/1.4.00/21.3688

EU PENÍZE ŠKOLÁM

Operační program Vzdělávání pro konkurenceschopnost



ZÁKLADNÍ ŠKOLA OLOMOUC

příspěvková organizace

MOZARTOVA 48, 779 00 OLOMOUC

tel.: 585 427 142, 775 116 442; fax: 585 422 713

email: kundrum@centrum.cz; www.zs-mozartova.cz

Autor:	Mgr. Pavla Repová
Vzdělávací oblast:	Jazyk a jazyková komunikace
Vzdělávací obor:	Anglický jazyk
Vyučovací předmět:	Anglický jazyk
Ročník:	4.
Tematická oblast:	Elementární gramatické jevy
Téma hodiny:	Přítomný čas průběhový 1
Označení DUM:	VY_32_INOVACE_10.07.REP.AJ.4
Vytvořeno:	04. 01. 2013

Přítomný čas průběhový 1

Přítomný čas průběhový

- používáme pro děj, který probíhá právě teď

Kladná věta

U většiny slov přidáme ke slovesu v infinitivu pouze příponu **ING**.

I 'm

He 's reading.

She 's



**Toto pravidlo neplatí
u všech slov.**



[Obr. 1]

1. u sloves, která končí na -e,
tuto samohlásku vypouštíme

come → **com**ing****

2. u sloves, která končí na
jednu samohlásku a jednu
souhlásku, dochází ke
zdvojení poslední souhlásky

sit → **sit**ting****

**Utvoř správný tvar
s -ing.**



drink

play

write

swim

jump

dive


eat


dance


run


fall


**Doplň do vět vhodné sloveso
ve správném tvaru s -ing.**

She 's _____ a  .

I 'm _____  .

He 's _____ a  .

He 's _____ on the  .

She 's _____  .

I 'm _____ a  .

Nápověda

Věta tázací

Zkrácená odpověď

*Is she dancing?
No, she isn't.*


*Is she singing?
Yes, she is.*



*Is he playing guitar?
No, he isn't.*

*Is he playing violin?
Yes, he is.*

Tvoř otázky a odpovědi.



ZÁKLADNÍ ŠKOLA OLMOUC

příspěvková organizace

MOZARTOVA 48, 779 00 OLMOUC

tel.: 585 427 142, 775 116 442; fax: 585 422 713

email: kundrum@centrum.cz; www.zs-mozartova.cz

Seznam použité literatury a pramenů:

SHIPTON, P. Chit Chat Class Book 2. Oxford : Oxford University Press, 2002. ISBN 978-0-19-437835-2. s. 24-25.

SHIPTON, P. Chit Chat Activity Book 2. Oxford : Oxford University Press, 2002. ISBN 978-0-19-437846-8. s. 24-25.

Použité zdroje:

Strana 5

[OBR.1][cit.2013-01-04].Dostupný pod licencí Creative Commons na WWW:<http://commons.wikimedia.org/wiki/File:Exclamation_mark_red.png?uselang=cs>.

Neočíslovaný obrazový materiál je použit z knihovny prostředků ActivInspire.

Vyvození učiva:

přítomný čas průběhový - kladná věta.

Vyvození učiva: přítomný čas průběhový - tvary sloves.

Procvičení:

přítomný čas průběhový, tvary sloves.

Žáci do druhého sloupce napíší slovesa v přítomném čase průběhovém.

Ve třetím sloupci za pomoci lupy najdou správné tvary sloves v přítomném čase průběhovém - provedou kontrolu.

Procvičení:

přítomný čas průběhový - kladná věta.

Žáci si opíší věty do sešitu, doplní vynechané sloveso v přítomném čase průběhovém a místo obrázku doplní slovo.

Nebo můžeme s žáky společně dosadit do vět slovesa z nápovědy. Poté žáci píší věty do sešitu, slovesa napíší ve správném tvaru.

Kontrolu provedeme společně na tabuli.

Vyvození: tvoření otázek a zkrácených odpovědí.

Procvičení:

tvoření otázek a zkrácených odpovědí.

Žáci pracují ve dvojicích. Jeden žák vytvoří otázku v přítomném čase průběhovém, druhý žák vytvoří zkrácenou odpověď.

např. Number one. Is she reading?
No, she isn't.