



ZÁKLADNÍ ŠKOLA OLOMOUC

příspěvková organizace

MOZARTOVA 48, 779 00 OLOMOUC

tel.: 585 427 142, 775 116 442; fax: 585 422 713

email: kundrum@centrum.cz; www.zs-mozartova.cz



MINISTERSTVO ŠKOLSTVÍ,
MLÁDEŽE A TĚLOVÝCHOVY



OP Vzdělávání
pro konkurenceschopnost

INVESTICE DO ROZVOJE VZDĚLÁVÁNÍ

Projekt: ŠKOLA RADOSTI, ŠKOLA KVALITY

Registrační číslo projektu: CZ.1.07/1.4.00/21.3688

EU PENÍZE ŠKOLÁM

Operační program Vzdělávání pro konkurenceschopnost



ZÁKLADNÍ ŠKOLA OLOMOUC

příspěvková organizace

MOZARTOVA 48, 779 00 OLOMOUC

tel.: 585 427 142, 775 116 442; fax: 585 422 713


email: kundrum@centrum.cz; www.zs-mozartova.cz

Autor:	Mgr. Pavla Repová
Vzdělávací oblast:	Jazyk a jazyková komunikace
Vzdělávací obor:	Anglický jazyk
Vyučovací předmět:	Anglický jazyk
Ročník:	4.
Tematická oblast:	Elementární gramatické jevy
Téma hodiny:	Určování času 1
Označení DUM:	VY_32_INOVACE_10.09.REP.AJ.4
Vytvořeno:	05. 02. 2013

Určování času 1

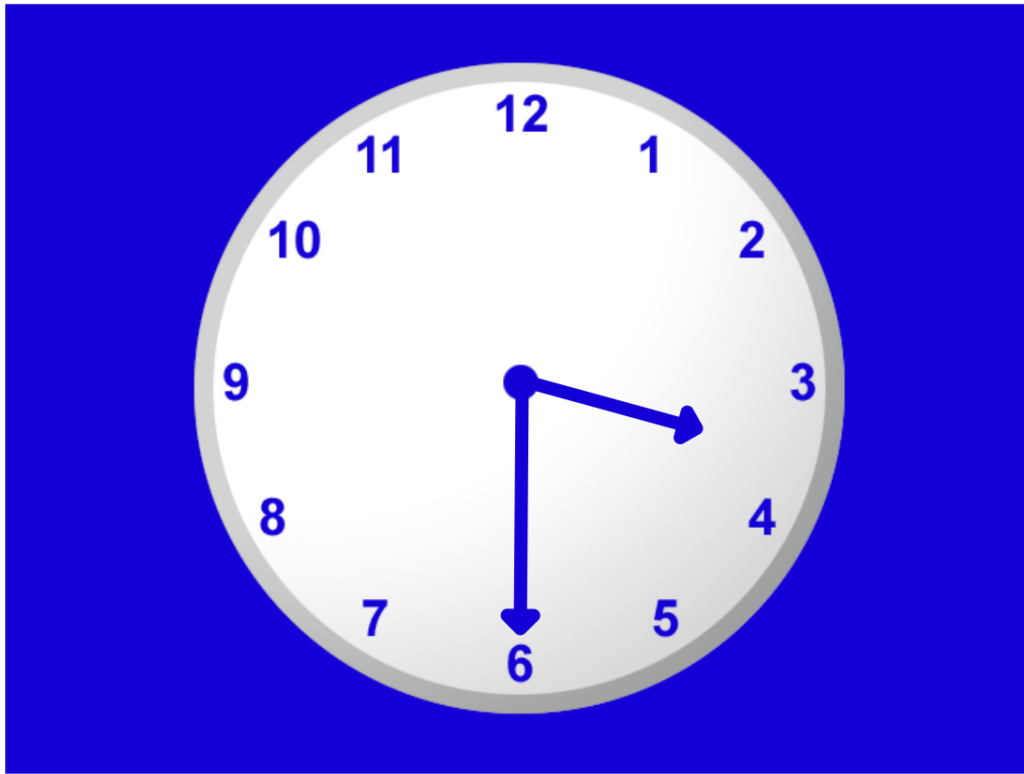


WHAT TIME IS IT?



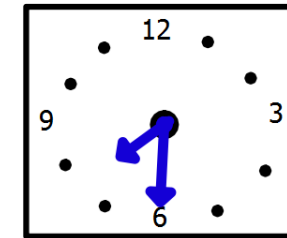
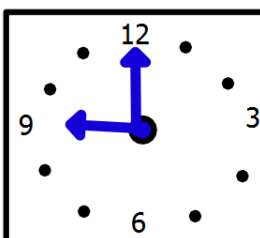
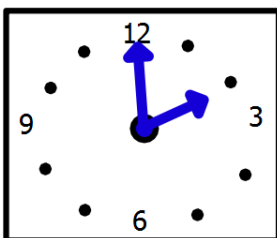
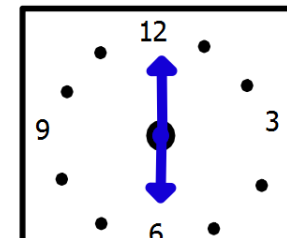
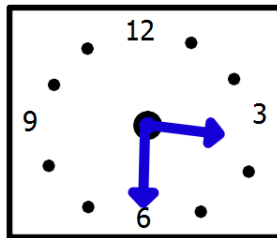
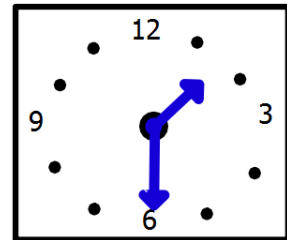
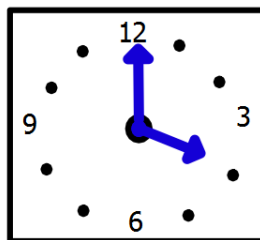
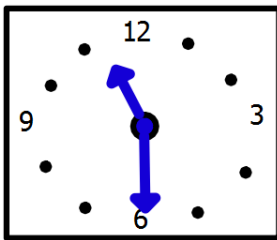
It's three o'clock.

WHAT TIME IS IT?

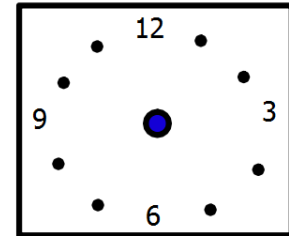
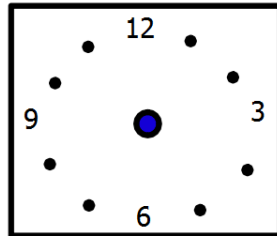
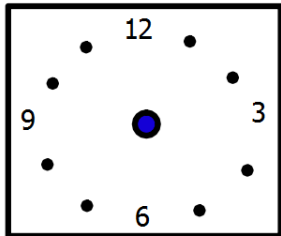
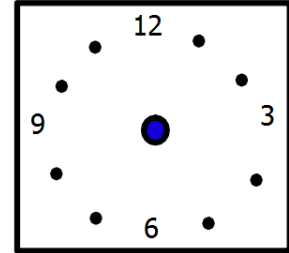
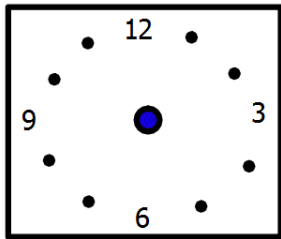
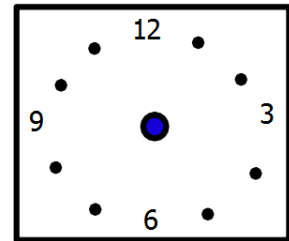
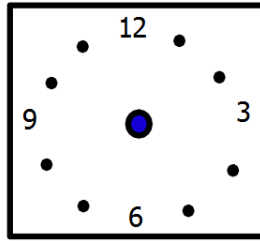
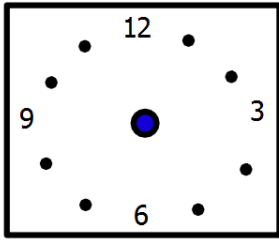


It's half past three.

What time is it?



Fill in the time.



WHAT TIME IS IT?



It's *four forty two* .

What time is it?

0 7 : 2 0

It's ?

0 3 : 1 5

It's ?

0 1 : 4 0

It's ?

0 8 : 5 0

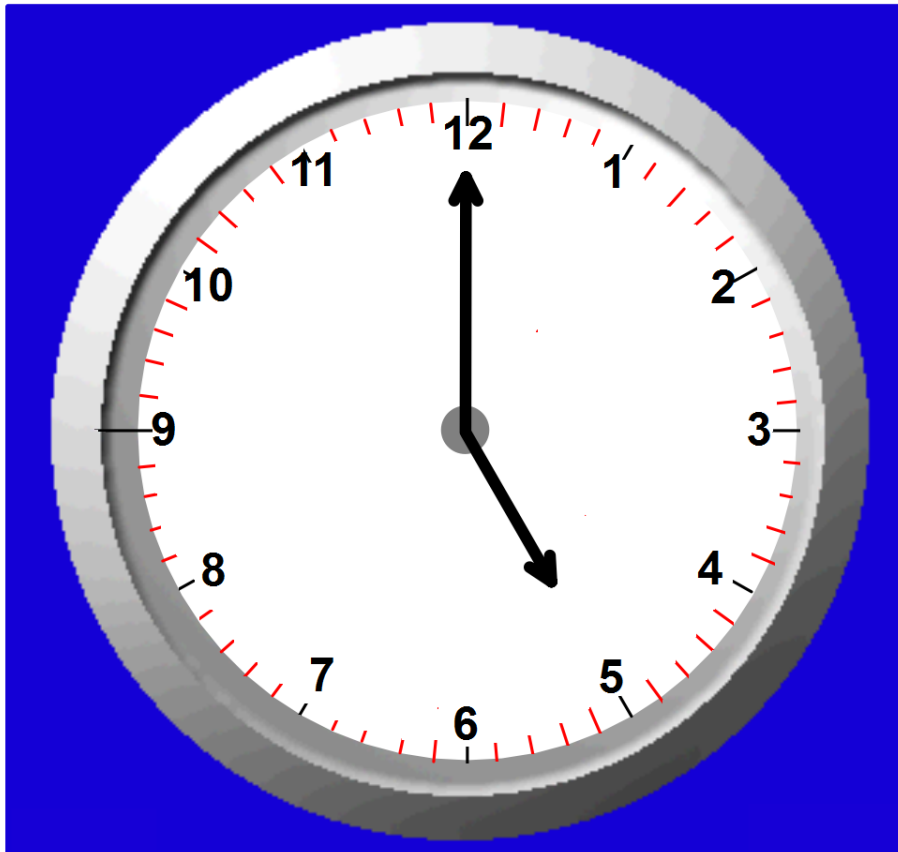
It's ?

1 2 : 3 0

It's ?

0 4 : 1 0

It's ?



THE END



ZÁKLADNÍ ŠKOLA OLOMOUC

příspěvková organizace

MOZARTOVA 48, 779 00 OLOMOUC

tel.: 585 427 142, 775 116 442; fax: 585 422 713

email: kundrum@centrum.cz; www.zs-mozartova.cz

Seznam použité literatury a pramenů:

SHIPTON, P. *Chit Chat Class Book 2*. Oxford : Oxford University Press, 2002. ISBN 978-0-19-437835-2. s. 34-35.

SHIPTON, P. *Chit Chat Activity Book 2*. Oxford : Oxford University Press, 2002. ISBN 978-0-19-437846-8. s. 34-35.

Použité zdroje:

Obrazový materiál je použit z knihovny prostředků ActivInspire.

Vyvození učiva:

určování času -

It's ... o'clock.

Vyvození učiva:

určování času -

It's half past ...

Procvičení: určování času.

Žáci odpovídají na otázku ústní nebo písemnou formou. Správné řešení se zobrazí po kliknutí na obrázek hodin.

Procvičení: určování času.

Žáci si nejprve přečtou větu, která se zobrazí po kliknutí na obrázek hodin. Potom podle zadání zakreslí do obrázku chybějící ručičky.

Zadání opět zavřeme kliknutím na obrázek.

Vyvození učiva:

určování času (digitální čas).

Procvičení: určování času.

Žáci určují, kolik je na obrázku hodin.

Své odpovědi zapisují do sešitu.

Kliknutím na otazník pod hodinami se zobrazí správné řešení.

Procvičení: určování času.

Žáci se rozdělí do dvou družstev.

Jeden žák z každého družstva přijde k tabuli. Žák z prvního družstva položí žákovi z

druhého družstva otázku: *What time is it?*

a pomocí tlačítek + a - nastaví hodiny.

Pokud žák z druhého družstva odpoví správně, získává bod pro své družstvo.

Poté si žáci role vymění.

Žáci se u tabule střídají. Skupina s vyšším počtem bodů vyhrává.