



# ZÁKLADNÍ ŠKOLA OLOMOUC

příspěvková organizace

MOZARTOVA 48, 779 00 OLOMOUC

tel.: 585 427 142, 775 116 442; fax: 585 422 713

e-mail: [kundrum@centrum.cz](mailto:kundrum@centrum.cz); [www.zs-mozartova.cz](http://www.zs-mozartova.cz)



INVESTICE DO ROZVOJE VZDĚLÁVÁNÍ

Projekt: ŠKOLA RADOSTI, ŠKOLA KVALITY

Registrační číslo projektu: CZ.1.07/1.4.00/21.3688

## EU PENÍZE ŠKOLÁM

Operační program Vzdělávání pro konkurenceschopnost

<b>Autor:</b>	Mgr. Miroslava Janů
<b>Vzdělávací oblast:</b>	Jazyk a jazyková komunikace
<b>Vzdělávací obor:</b>	Anglický jazyk
<b>Vyučovací předmět:</b>	Anglický jazyk
<b>Ročník:</b>	5.
<b>Tematická oblast:</b>	Elementární gramatické jevy
<b>Téma hodiny:</b>	Přivlastňování 2
<b>Označení DUM:</b>	VY_32_INOVACE_13.08.JAN.AJ.5
<b>Vytvořeno:</b>	31. 10. 2012

**Doplň apostrof na správné místo:**

What's your mothers name?

This is Susans watch.

Friends dog is in the garden.

Tonys uncle is from Spain.

This is Simon and Sams computer.

How old is your sisters cat?

Where is your fathers car?

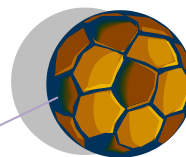

This is Kevins radio.

This is Joanna and Marys present.

Classmates bags are in the classroom.

**Vytvoř věty :**

1. Jim
2. Robert
3. Ally and Andy
4. Berry
5. parents
6. Ryan
7. Mark and Jake



1. \_\_\_\_\_
2. \_\_\_\_\_
3. \_\_\_\_\_
4. \_\_\_\_\_
5. \_\_\_\_\_
6. \_\_\_\_\_
7. \_\_\_\_\_

Dopisuj přivlastňovací zájmena:

he → \_\_\_\_\_

it → \_\_\_\_\_

we → \_\_\_\_\_

they → \_\_\_\_\_

I → \_\_\_\_\_

you → \_\_\_\_\_

you → \_\_\_\_\_

she → \_\_\_\_\_

Napiš, čí je věc na obrázku:

příklad:

my +



→ This is our car.

1. vy +



→ \_\_\_\_\_

2. on +



→ \_\_\_\_\_

3. já +



→ \_\_\_\_\_

4. my +



→ \_\_\_\_\_

5. oni +



→ \_\_\_\_\_

6. ona +



→ \_\_\_\_\_

7. ty +



→ \_\_\_\_\_

**Doplň apostrof na správné místo:**

What's your mother's name?

This is Susan's watch.

Friends' dog is in the garden.

Tony's uncle is from Spain.

This is Simon and Sam's computer.

How old is your sister's cat?

Where is your father's car?

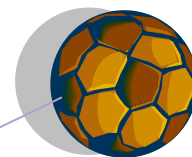



This is Kevin's radio.

This is Joanna and Mary's present.

Classmates' bags are in the classroom.

**Vytvoř věty :**

1. Jim
2. Robert
3. Ally and Andy
4. Berry
5. parents
6. Ryan
7. Mark and Jake



1. This is Jim's computer.
2. This is Robert's mobile phone.
3. This is Ally and Andy's book.
4. This is Berry's watch.
5. This is parents' parrot.
6. This is Ryan's ball.
7. This is Mark and Jake's bag.

Dopisuj přivlastňovací zájmena:

he → his

it → its

we → our

they → their

I → my

you → your

you → your

she → her

Napiš, čí je věc na obrázku:

příklad:

my +



→ This is our car.

1. vy +



→ This is your table.

2. on +



→ This is his pencil.

3. já +



→ This is my flower.

4. my +



→ This is our book.

5. oni +



→ This is their dog.

6. ona +



→ This is her apple.

7. ty +



→ This is your bag.



# ZÁKLADNÍ ŠKOLA OLMOUC

příspěvková organizace

MOZARTOVA 48, 779 00 OLMOUC

tel.: 585 427 142, 775 116 442; fax: 585 422 713

e-mail: [kundrum@centrum.cz](mailto:kundrum@centrum.cz); [www.zs-mozartova.cz](http://www.zs-mozartova.cz)

## **Seznam použité literatury a pramenů:**

HUTCHINSON, T. *Project 1 - učebnice angličtiny*. 3. vyd. Oxford : Oxford University Press, 2008. ISBN 978-0-19-476414-8. s. 18-19.

HUTCHINSON, T. PELTERET, Ch. *Project 1 - Pracovní sešit*. 3. vyd. Oxford : Oxford University Press, 2008. ISBN 978-0-19-476358-5. s. 66-67.

## **Použité zdroje:**

Obrazový materiál je použit z galerie obrázků a klipartů Microsoft Office.