



ZÁKLADNÍ ŠKOLA OLMOUC

príspevková organizace

MOZARTOVA 48, 779 00 OLMOUC

tel.: 585 427 142, 775 116 442; fax: 585 422 713

e-mail: kundrum@centrum.cz; www.zs-mozartova.cz



evropský
sociální
fond v ČR



EVROPSKÁ UNIE



MINISTERSTVO ŠKOLSTVÍ,
MLÁDEŽE A TĚLOVÝCHOVY



OP Vzdělávání
pro konkurenceschopnost

INVESTICE DO ROZVOJE VZDĚLÁVÁNÍ


Projekt: ŠKOLA RADOSTI, ŠKOLA KVALITY

Registrační číslo projektu: CZ.1.07/1.4.00/21.3688

EU PENÍZE ŠKOLÁM

Operační program Vzdělávání pro konkurenceschopnost

Autor:	Mgr. Erik Vilímeč
Vzdělávací oblast:	Jazyk a jazyková komunikace
Vzdělávací obor:	Anglický jazyk
Vyučovací předmět:	Anglický jazyk
Ročník:	6.
Tematická oblast:	Konverzační témata
Téma hodiny:	Where did you go on holiday? - Kde jsi byl na prázdninách?
Označení DUM:	VY_32_INOVACE_21.12.VIL.AJ.6
Vytvořeno:	25. 02. 2013



Where did you go on
holiday?



(Kde jsi byl na
prázdninách?)

1. Vocabulary. (Rozděl slovní zásobu do třech kategorií.)

plane	suitcase	train	apartment	visit places	take
photos	hotel	boat	tent	swim in the sea	taxi
coach	go shopping	play sports	caravan	sunbathe	ferry
	listen to music		ride a bike		read a book

transport	places to stay	activities
plane,		

2. Match with the definitions. Přiřaď slova ke správné definici.

suitcase	airport	passport	ticket	camera	tent	hotel
-----------------	----------------	-----------------	---------------	---------------	-------------	--------------

- 1) You take photos with this. _____
- 2) It is a place where you stay when you are on holiday, it has got many rooms. _____
- 3) You sleep in this when you go camping. _____
- 4) You put things like clothes, toothbrush and shoes in it when you travel. _____
- 5) You buy this when you travel by plane, coach or train. _____
- 6) There is your name, address, date of birth; it is a card or a small book. _____
- 7) It is a place where planes land and take off. _____

3. Join verbs and nouns. Spoj slovesa s podstatnými jmény.

		an interesting place
		a hotel
		a bike
travel by	_____	plane
visit		a tent
stay in	_____	coach
sleep in		your passport
check		sports
play		an apartment
ride		a museum
		golf
		a camel
		your suitcase

4. Find past simple of these verbs. Najdi a spoj slovesa s jejich minulými časy. Zakroužkuj a zapamatuj si všechna nepravidelná slovesa.

play	listened	visit	went	wanted	
swam	watch	opened	did	sunbathe	
travelled	watched	visited	stay	missed	
arrived	arrive	read	open	rode	
miss	played	want	listen	go	
sunbathed	do	had	swim	ride	have
stayed	try	wrote	write	travel	
	read	tried			

5. Utvoř otázky, přiřaď otázky k odpovědím.

1) *did / Where / you / go / holiday / on ?*

2) *travel / did / How / you ?*

3) *long / How / stay / did / you ?*

4) *you / did / What / do ?*

6. Doplň otázky z cv. 5 k odpovědím.

• _____

○ *We went to Spain.*

• _____

○ *We travelled by plane.*

• _____

○ *We stayed there for two weeks.*

• _____

○ *We swam in the sea, sunbathed and played tennis.*

7. Doplň otázky a odpovědi. Utvoř podobný dialog, použij věty z cv. 5, 6. Použij obrázky a nápovědu.

Where did you go on holiday?



We went to

_____.

How

_____?



_____.

How

_____?

10 days

_____.



What


_____?



_____.

8a Student A Utvoř dialog. Ptej se partnera na jeho prázdniny. Pak si role vyměňte, odpovídej na jeho otázky. Použij obrázky a nápovědu pro své odpovědi.

Where did you go on holiday?



We went to

_____.

How

_____?



_____.

How

_____?

three weeks

_____.

What _____?






_____.

8b Student B Utvoř dialog. Odpovídej partnerovi na jeho otázky. Použij obrázky a nápovědu pro své odpovědi. Pak si role vyměňte, ptejte se na jeho prázdniny.

Where did you go on holiday?



We went to

_____.

How

_____?



_____.

How

_____?

15 days

_____.


What ?



_____.

9a Student A Utvoř dialog. Ptej se partnera na jeho prázdniny. Pak si role vyměňte, odpovídej na jeho otázky. Použij obrázky a nápovědu pro své odpovědi.

Where did you go on holiday?




We went to

_____.

How

_____?



_____.

How

_____?

two weeks

_____.

What _____?





_____.



9b Student B Utvoř dialog. Odpovídej partnerovi na jeho otázky. Použij obrázky a nápovědu pro své odpovědi. Pak si role vyměňte, ptejte se na jeho prázdniny.

Where did you go on holiday?

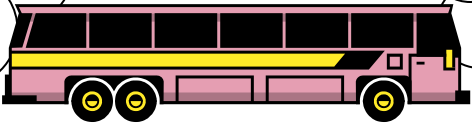


We went to

_____.

How


_____?



_____.




How

_____?




_____.

What _____?



_____.



ZÁKLADNÍ ŠKOLA OLMOUC

příspěvková organizace

MOZARTOVA 48, 779 00 OLMOUC

tel.: 585 427 142, 775 116 442; fax: 585 422 713

e-mail: kundrum@centrum.cz; www.zs-mozartova.cz

Seznam použité literatury a pramenů:

HUTCHINSON, T. *Project 2* - třetí vydání. Oxford : OUP, 2008.
ISBN 978-0-19-476415-5. s. 34 - 39.

Použité zdroje:

Obrazový materiál je použit z galerie obrázků a klipartů
Microsoft Office.

Nečíslovaný obrazový materiál je použit z kolekce programu
Microsoft Word.