



ZÁKLADNÍ ŠKOLA OLOMOUC

příspěvková organizace

MOZARTOVA 48, 779 00 OLOMOUC

tel.: 585 427 142, 775 116 442; fax: 585 422 713

e-mail: kundrum@centrum.cz; www.zs-mozartova.cz



evropský
sociální
fond v ČR



EVROPSKÁ UNIE



MINISTERSTVO ŠKOLSTVÍ,
MLÁDEŽE A TĚLOVÝCHOVY



OP Vzdělávání
pro konkurenceschopnost

INVESTICE DO ROZVOJE VZDĚLÁVÁNÍ

Projekt: ŠKOLA RADOSTI, ŠKOLA KVALITY

Registrační číslo projektu: CZ.1.07/1.4.00/21.3688

EU PENÍZE ŠKOLÁM

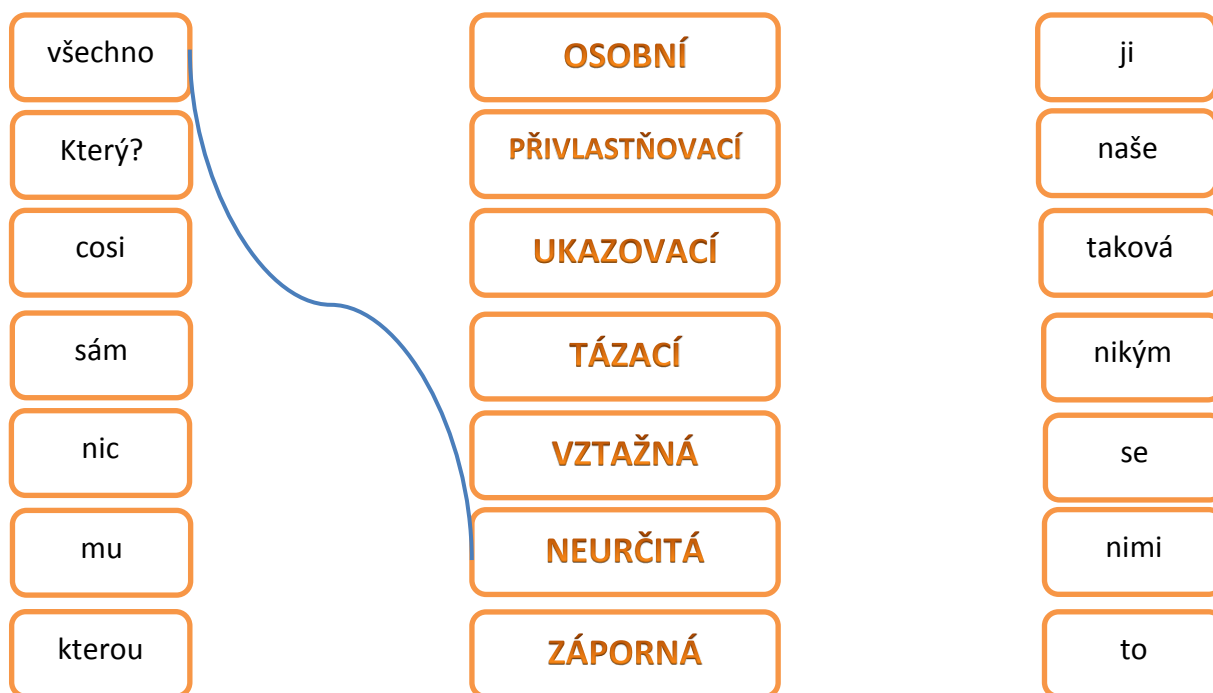
Operační program Vzdělávání pro konkurenceschopnost

Autor:	Mgr. Petra Doskočilová
Vzdělávací oblast:	Jazyk a jazyková komunikace
Vzdělávací obor:	Český jazyk
Vzdělávací předmět:	Český jazyk
Ročník:	6.
Tematická oblast:	Tvarosloví
Téma hodiny:	Zájmena 2
Označení DUM:	VY_32_INOVACE_25.14.DOS.CJ.6
Vytvořeno:	08. 12. 2013

Zájmena



1. Rozděl zájmena podle jejich druhu.



2. Vyber správný tvar zájmena já.

Všechny peníze vrať potom zpátky **mě/mně**. Z radosti se **mě/mi** chtělo skákat. Vzpomeneš si na **mě/mně**? Nikomu o **mě/mně** neříkej! Vidím, že jste rozhodli beze **mě/mně**. Vidím, že úkol zůstal na **mě/mně**. Řekl **mě/mi**, že o **mě/mně** nestojíš. Vezmi **mě/mně** prosím s sebou.

3. Skloňuj správně tyto výrazy:

Vysvětlivky pro zkratky - (p.- pád, č.j.- číslo jednotné, č.mn.-

číslo množné)

ten náš problém - _____ (7. p., č. mn.)

ta naše slepice - _____ (6. p., č. mn.)

ta vaše kočka - _____ (3.p., č. j.)

to vaše okno - _____ (2. p., č. mn.)

ten váš pes _____ (3. p., č. j.)

to její přání _____ (7. p., č. mn.)

to naše kuře _____ (2. p., č. j.)

ta jeho přítelkyně _____ (4. p., č. j.)

3. Doplně v písničce podle klíče správné zájmeno.

_____ děje? Les _____ hoří?
Nebo řadí kuny, tchoři?
Že by pytlák, lesní puch?
_____ tu meškám v pantoflích!

Klidně _____ zůstaňte v domácí obuvi,
Klukům _____ nevadí,
dívký _____ omluví.

Máme výborný plán,
_____ jste k _____ zván,
dejte _____ stromů pár
a dejte _____ třeba jako
dar.

Sekerečku vem a setni.
Copak _____ jde? Strom je státní.
Zadarmo _____ nezíská.
Z _____ koukaj želízka.



Co?	já	je
mi	nám (2x)	
němu	se (2x)	
si	to (2x)	
tímto	toho	vás

Poznali jste, z jaké písničky je tento úryvek, v jakém muzikálovém filmu pro děti se tato písnička zpívala?

4. Doplně tvary zájmena ona.

Dívěnka to byla líbezná, starala se o _____ jako o vlastní.
Zahradník _____ vykládal pohádky, ukazoval _____ včely, bral _____
s sebou do zahrady a učil _____ plet a okopávat. Babička _____
přestěhovala k sobě do světničky, zahrnovala _____ láskou a drobné
stvořeníčko k _____ přilnulo.

5. Uživ následující zájmena ve větách tak, aby byl zachován jejich pravopis.


žádné

s sebou

ní

která (zájmeno vztažné)

vašich



6. Zájmena dejte do správného tvaru.

Přijeli k _____ (my) z daleka. _____ (tvůj) připomínky budou důležité. V _____ (náš) zahradě jsme viděli _____ (kdo) se procházet. Na výlet jsme odjeli s _____ (váš) přáteli. _____ (můj) maminka _____ (já) má ráda. Pes, se _____ (který) jsme si hráli, utekl. Kája _____ (já) říkala, že tam _____ (nikdo) neviděla. Když došly holky domů, Petra už na _____ (ony) čekala. Koupila _____ (on) dárek na Vánoce. Kdo _____ (ty) napsal?

7. Doplně zájmena do přísloví.

_____ chleba jíš, _____ píseň zpívej.

_____ se moc ptá, moc se dozví.

_____ se škádlívá, _____ se rádo mívá.


_____ není z hůry dáno, v apatyce nekoupí.

_____ jinému jámu kopá, _____ do _____ padá.

_____ zlé je pro _____ dobré.

Nehas, _____ nepálí.

_____ pán, _____ krám.



Řešení:



1. Rozděl zájmena podle jejich druhu.

Osobní - *mu, ji, se, nimi*
Přivlastňovací - *naše*
Ukazovací - *sám, taková, to*
Tázací - *tázací*
Vztažná - *kterou*
Neurčitá - *všechno, cosi*
Záporná - *nic, nikým*

2. Vyber správný tvar zájmena já.

Všechny peníze vrat' potom zpátky **mně**. Z radosti se **mi** chtělo skákat.
Vzpomeneš si na **mě**? Nikomu o **mně** neříkej! Vidím, že jste rozhodli
beze **mě**. Vidím, že úkol zůstal na **mně**. Řekl **mi**, že o **mně** nestojíš.
Vezmi **mě** prosím s sebou.

3. Skloňuj správně tyto výrazy:

ten náš problém - *s těmi vašimi problémy*
ta naše slepice - *o těch našich slepicích*
ta vaše kočka - *té vaší kočce*
to vaše okno - *těch vašich oken*
ten váš pes - *tomu vašemu psovi*
to její přání - *těmi jejími přáními*
to naše kuře - *toho našeho kuřete*
ta jeho přítelkyně - *tu jeho přítelkyni*

3. Dopln' v písničce podle klíče správné zájmeno

Co se děje? Les *mi* hoří?
Nebo rádí kuny, tchoři?
Že by pytlák, lesní pych?
Já tu meškám v pantoflích!

Klidně *si* zůstaňte v domácí obuvi,
Klukům *to* nevadí,
dívky *vás* omluví.

Máme výborný plán,
tímto jste k němu zván,
dejte nám stromů pár
a dejte nám je třeba jako dar.

Sekerečku vem a setni.
Copak to jde? Strom je státní.
Zadarmo se nezíská.
Z toho koukaj želízka.

Písnička se jmenuje **Hajný je lesa pán** a je z filmu **At' žijí duchové**.

4. Doplně tvary zájmena ona.

Dívka to byla líbezná, starala se o ni jako o vlastní. Zahradník jí vykládal pohádky, ukazoval jí včely, bral ji s sebou do zahrady a učil ji plet a okopávat. Babička ji přestěhovala k sobě do světničky, zahrnovala ji láskou a drobné stvořeníčko k ní přilnulo.

5. Užij následující zájmena ve větách (dle dětí)

Na horách bohužel nebyly žádné další děti, se kterými bych si hrál.
Vezmi si s sebou raději už všechny věci, ať se nemusíš vracet.
Jestli k ní jdeš už teď, vezmi jí tu kytičku.
Paní, která nás obsluhovala, je maminka kamarádka.
Těch vašich psů se opravdu bojím.

6. Zájmena dejte do správného tvaru.

Přijeli k nám z daleka. Tvé připomínky budou důležité. V naší zahradě jsme viděli kohosi se procházet. Na výlet jsme odjeli s vašimi přáteli. Moje maminka mě má ráda. Pes, se kterým jsme si hráli, utekl. Kája mi říkala, že tam nikoho neviděla. Když došly holky domů, Petra už na ně čekala. Koupila mu dárek na Vánoce. Kdo ti napsal.

7. Doplně zájmena do přísloví.

Koho chleba jíš, toho píseň zpívej.
Kdo se moc ptá, moc se dozví.
Co se škádlívá, to se rádo mívá.

Komu není z hůry dáno, v apatyce nekoupí.

Kdo jinému jámu kopá, sám do ní padá.

Všechno zlé je pro něco dobré.

Nehas, co tě nepálí.

Jaký pán, takový krám.

KRAUSOVÁ, Z., TERŠOVÁ, R. Český jazyk 6 učebnice pro základní školy a víceletá gymnázia. Plzeň : Nakladatelství Fraus, 2003. ISBN 80-7238-206-3. s. 41 - 49.

Nečíslovaný obrazový materiál je použit z galerie obrázků a klipartů Microsoft Office.