

ZÁKLADNÍ ŠKOLA OLOMOUC

príspevková organizace

MOZARTOVA 48, 779 00 OLOMOUC

tel.: 585 427 142, 775 116 442; fax: 585 422 713

e-mail: kundrum@centrum.cz; www.zs-mozartova.cz



evropský
sociální
fond v ČR



EVROPSKÁ UNIE



MINISTERSTVO ŠKOLSTVÍ,
MLÁDEŽE A TĚLOVÝCHOVY



OP Vzdělávání
pro konkurenceschopnost

INVESTICE DO ROZVOJE VZDĚLÁVÁNÍ

Projekt: ŠKOLA RADOSTI, ŠKOLA KVALITY

Registrační číslo projektu: CZ.1.07/1.4.00/21.3688

EU PENÍZE ŠKOLÁM

Operační program Vzdělávání pro konkurenceschopnost

Autor:	Mgr. Erik Vilímeč
Vzdělávací oblast:	Jazyk a jazyková komunikace
Vzdělávací obor:	Anglický jazyk
Vyučovací předmět:	Anglický jazyk
Ročník:	9.
Tematická oblast:	Konverzační témata
Téma hodiny:	Giving warnings and advice 2 - Varování a poskytnutí rady 2
Označení DUM:	VY_32_INOVACE_31.12.VIL.AJ.9
Vytvořeno:	21. 02. 2014

Giving warnings and advice 2

1. *Vocabulary Natural Disasters, dangerous places and things, dangerous animals. Sort out the words. Put them in the correct column.*

*strong currents jellyfish hot sun mosquito Frisbee
earthquake hornet floods grill forest fires gnat
fierce dog storm wasp hurricane socket bear
construction site cooker tsunami broken glass tornado
barbed wire avalanche sharp knife bee volcano
matches radioactive material drought lightning*

<i>Natural Disasters</i>	<i>Dangerous places and things</i>	<i>Dangerous animals</i>

2. Verbs and nouns. Join the verbs and nouns.

A) Natural disasters

hit	floods/strong currents/tsunami
get drowned	tsunami
erupt/explode	lightning
burn	hot sun/forest fires/lightning
smash	volcano/bomb
blow away/throw away	tornado/hurricane/twister/storm

B) Dangerous places and things

cut	scissors/pointing wire or branch
burn	sharp knife/scissors
sting	barbed wire/
run over	car
hit	tall tree/wall/horse
scratch	matches/grill/cooker
fall	socket/electrical appliance
electrocute	ball/Frisbee/construction site

C) Dangerous animals

sting	fierce dog/shark/wild animal
burn	snake/spider
attack	hornet/wasp/bee/insect
poison	dog
bite	jellyfish
scratch	cat

3. Phrases and expressions. Put the words in the correct order.

a) do / I / you / if / that / I / wouldn't / were !

b) lean / do / out / window / not / the / of .

c) cut / you / yourself / might .

d) the / beware / dog / of .

e) you / here / be / keep ! / out / shouldn't .

f) knife / be / the / careful / with !

g) watch ! / out / a / coming / there's / car !

h) a / look ! / out / step / there's .

i) you / do / that / shouldn't .

j) play / it's / with / to / matches / dangerous .

k) by / bitten / could / you / get / dog / the .

l) think / I / don't / good / it's / a / idea .


4. Dialogues. Fill in the gaps. (Doplň slova do rozhovorů.)

bitten	careful	why	lightning	fall
construction	touch	burnt	branch	logical
under	hit	with	shouldn't	wrong
				think

- a) - You shouldn't₁ touch the grill.
- Why?
- Because you might get _____₂.
- OK, I'll be _____₃.
- b) - I don't _____₄ it's a good idea to play in the
_____₅ site.
- _____₆ do you think that?
- Well, something might _____₇ on you.
- Yes, we'll go to the park.
- c) - Don't _____₈ dogs that you don't know.
- Why, what's the problem?
- You could get _____₉.
- Ok, I won't.
- d) - Be careful _____₁₀ the Frisbee?
- What's _____₁₁?
- You might _____₁₂ the small children over there.
- Yes, we'll go a bit further from here.
- e) - It's dangerous to stand _____₁₃ the tree when
there's a thunderstorm.
- Why not?
- Because the _____₁₄ might hit the tree and
you could get hit by a falling _____₁₅.
- Well, that sounds _____₁₆.

5. Work in pairs. Act out short dialogues. Use pictures and phrases from exercise 4. (Nacvič ve dvojicích krátké dialogy, mluv o nebezpečích. Použij obrázky a nápovědu.)

SPEAKING CARD A



burn

sting

get burnt


slip

cut

get burnt

5. *Work in pairs. Act out short dialogues. Use pictures and phrases from exercise 4. (Nacvič ve dvojicích krátké dialogy, mluv o nebezpečích. Použij obrázky a nápovědu.)*

SPEAKING CARD B



hit get bitten get burnt
get hit get electrocuted have an accident

5. Work in pairs. Act out short dialogues. Use pictures and phrases from exercise 4. (Nacvič ve dvojicích krátké dialogy, mluv o nebezpečích. Použij obrázky a nápovědu.)

SPEAKING CARD C



get burnt

get bitten

have an accident


burn

get hit

attack

5. Work in pairs. Act out short dialogues. Use pictures and phrases from exercise 4. (Nacvič ve dvojicích krátké dialogy, mluv o nebezpečích. Použij obrázky a nápovědu.)

SPEAKING CARD D



get burnt


get electrocuted

cut

have an accident

get hit

attack



ZÁKLADNÍ ŠKOLA OLMOUC

příspěvková organizace

MOZARTOVA 48, 779 00 OLMOUC

tel.: 585 427 142, 775 116 442; fax: 585 422 713

e-mail: kundrum@centrum.cz; www.zs-mozartova.cz

Seznam použité literatury a pramenů:

HUTCHINSON, T. *Project 5 - učebnice angličtiny*. 3. vyd. Oxford : OUP, 2009. ISBN 978-0-19-476418-6. s. 34-37.

HUTCHINSON, T. *Project 5 - Pracovní sešit*. 3. vyd. Oxford : OUP, 2009. ISBN 978-0-19-476362-2. s. 28-33.

Použité zdroje:

Obrazový materiál je použit z galerie obrázků a klipartů Microsoft Office.

Nečíslovaný obrazový materiál je použit z kolekce programu Microsoft Word.