



ZÁKLADNÍ ŠKOLA OLMOUC

příspěvková organizace

MOZARTOVA 48, 779 00 OLMOUC

tel.: 585 427 142, 775 116 442; fax: 585 422 713

e-mail: kundrum@centrum.cz; www.zs-mozartova.cz



INVESTICE DO ROZVOJE VZDĚLÁVÁNÍ

Projekt: ŠKOLA RADOSTI, ŠKOLA KVALITY

Registrační číslo projektu: CZ.1.07/1.4.00/21.3688

EU PENÍZE ŠKOLÁM

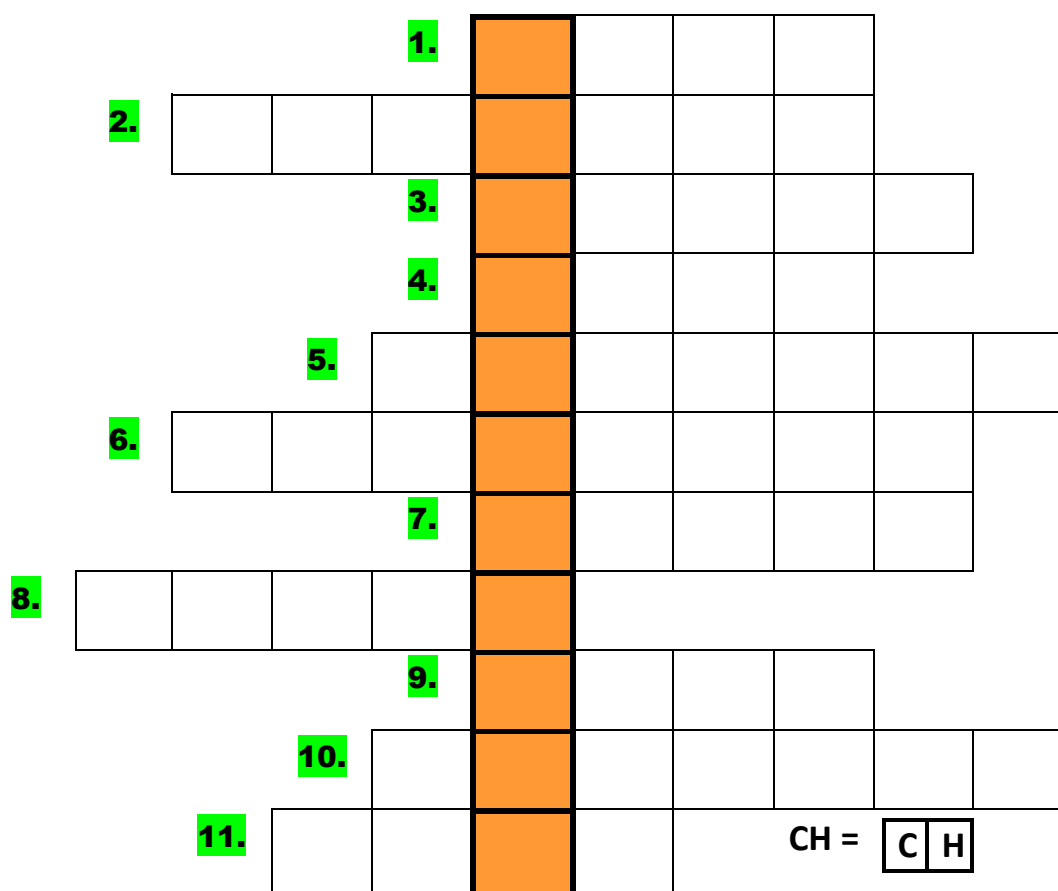
Operační program Vzdělávání pro konkurenceschopnost

Autor:	Mgr. Kateřina Jechová, Ph.D.
Vzdělávací oblast:	Jazyk a jazyková komunikace
Vzdělávací obor:	Cizí jazyk
Vyučovací předmět:	Německý jazyk
Ročník:	7.
Tematická oblast:	Konverzační témata
Téma hodiny:	Das ABC 2
Označení DUM:	VY_32_INOVACE_33.02.JEC.NJ.7
Vytvořeno:	11. 09. 2013

DAS ARBEITSBLATT – DAS ABC



1. Ergänze das Kreuzworträtsel! Dopln křížovku.



PŘELOŽ:

1. Dáma

2. Kytara

3. Slunce

4. Auto

5. Slon

6. Počítač

7. Ahoj při setkávání

8. Pizza

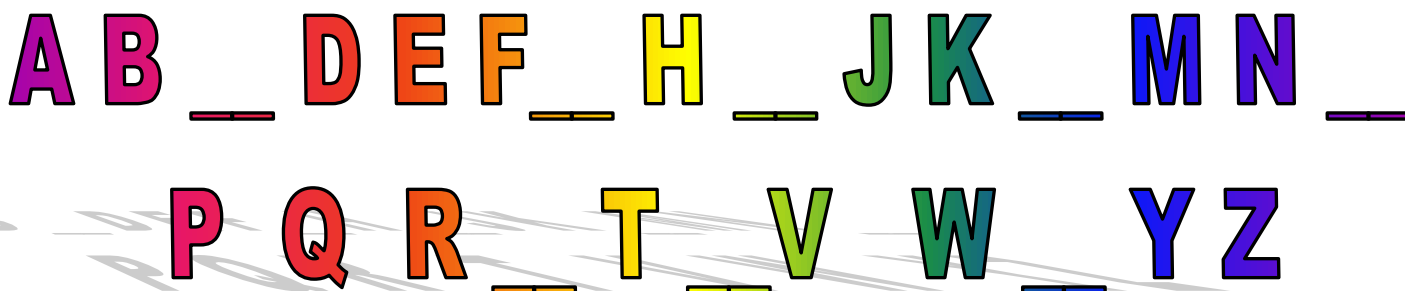
9. Balón

10. Němčina

11. Fotografie


2. Ergänze und dann sage das deutsche ABC!

Dopln a pak říkej německou abecedu. Podtrhni v abecedě písmenka, která mají v porovnání s českou abecedou odlišnou výslovnost.



3. Schreib zu jedem Buchstaben das passende Wort!

Napiš ke každému písmenku abecedy slovo začínající daným písmenem.

Beispiel: A – Auto 

A	Auto	N	
B		O	
C		P	
D		Q	
E		R	
F		S	
G		T	
H		U	
I		V	
J		W	
K		X	
L		Y	
M		Z	




4. Der Lehrer buchstabiert 6 Vokabeln. Schreib richtig die Vokabeln!




Učitel vyhláskuje 6 slov. Napiš správně slova.

1	<input type="text"/>	2	<input type="text"/>
3	<input type="text"/>	4	<input type="text"/>
5	<input type="text"/>	6	<input type="text"/>

5. Partnerarbeit. Buchstabiere diese Wörter deinem Partner!

Práce ve dvojicích. Vyhláskuj tvému partnerovi následující slova.



6. Was ist richtig? Wähle die richtige Möglichkeit!
Co je správně? Vyber správnou možnost.

Vyber správné tvrzení.

- a. Německá abeceda je úplně stejná jako česká abeceda.
- b. V německé abecedě se užívají háčky a čárky – např. č, á.
- c. Německá abeceda se velmi podobá české abecedě, jsou v ní však rozdíly ve výslovnosti některých hlásek.

V němčině existují tzv. přehlasovaná písmena (Umlaut). Jaká přehlasovaná písmena máme v němčině?

- a. dvě, a to - ä, ö.
- b. tři, a to - ä, ö, ë.
- c. tři, a to - ä, ö, ü.

Písmeno ß je:


- a. ostré B.
- b. ostré S.
- c. ostré G.

Správná výslovnost hlásek „j“, „q“, „z“ v německé abecedě je:

- a. [jɔt], [ku],[tset].
- b. [jet], [gu],[tset].
- c. [jɔt], [ku],[zɛt].

7. Arbeite mit dem Wörterbuch!

Pracuj se slovníkem. Napiš slova, ve kterých se vyskytují přehlasovaná písmena a hláska ß.

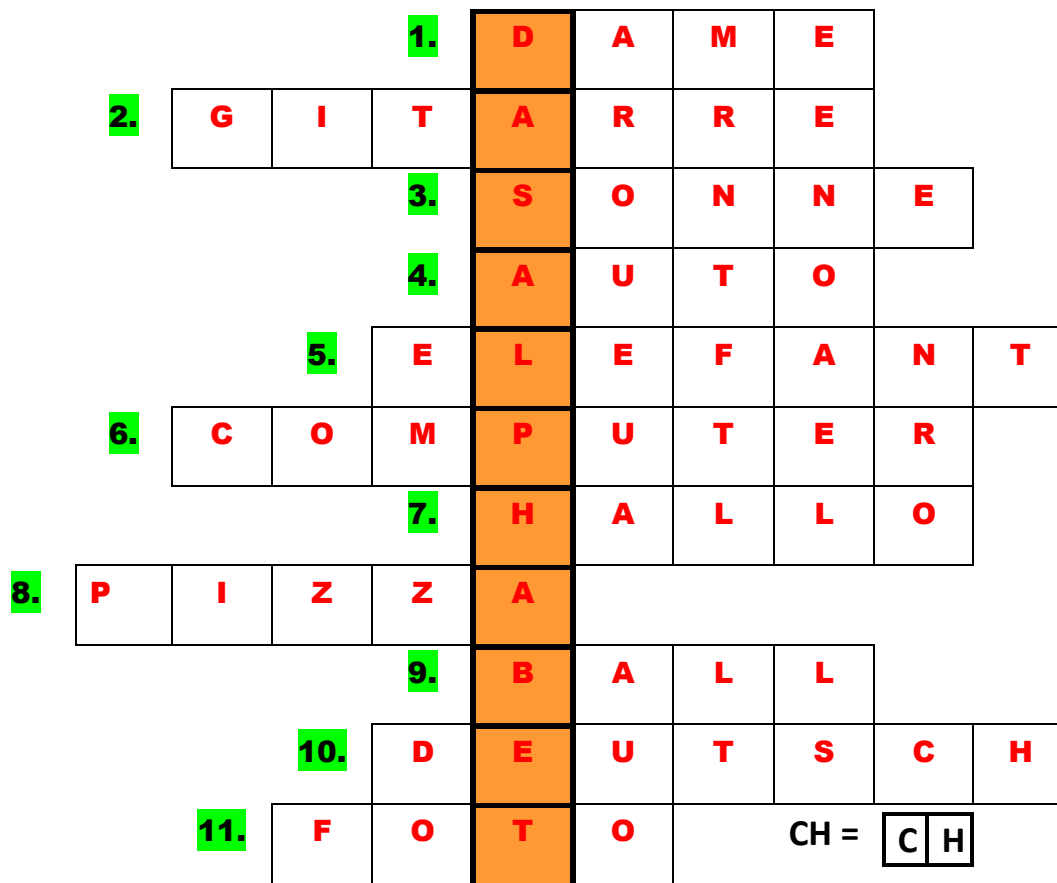


DAS ARBEITSBLATT – DAS ABC



DIE LÖSUNG

1. Ergänze das Kreuzworträtsel! Doplň křížovku.



PŘELOŽ:

1. Dáma

2. Kytara

3. Slunce

4. Auto

5. Slon

6. Počítač

7. Ahoj při setkávání

8. Pizza

9. Balón

10. Němčina

11. Fotografie

2. Ergänze und dann sage das deutsche ABC!


Doplň a pak říkej německou abecedu. Podtrhni v abecedě písmenka, která mají v porovnání s českou abecedou odlišnou výslovnost.

A B C D E F G H I J K L M N O

P Q R S T U V W X Y Z

3. Schreib zu jedem Buchstaben das passende Wort!

Napiš ke každému písmenku abecedy slovo začínající daným písmenem.

Beispiel: A – Auto 

Mögliche Lösung

A	Auto	N	Nerven
B	Ball	O	Omelett
C	Computer	P	Polizei
D	Dame	Q	Quiz
E	Elefant	R	Restaurant
F	Finale	S	Student
G	Gitarre	T	Tennis
H	Hotel	U	Union
I	Ideal	V	Vase
J	Jeans	W	Wein
K	Kaffee	X	Xylophon
L	Lokomotive	Y	Yoga
M	Minus	Z	Zucker

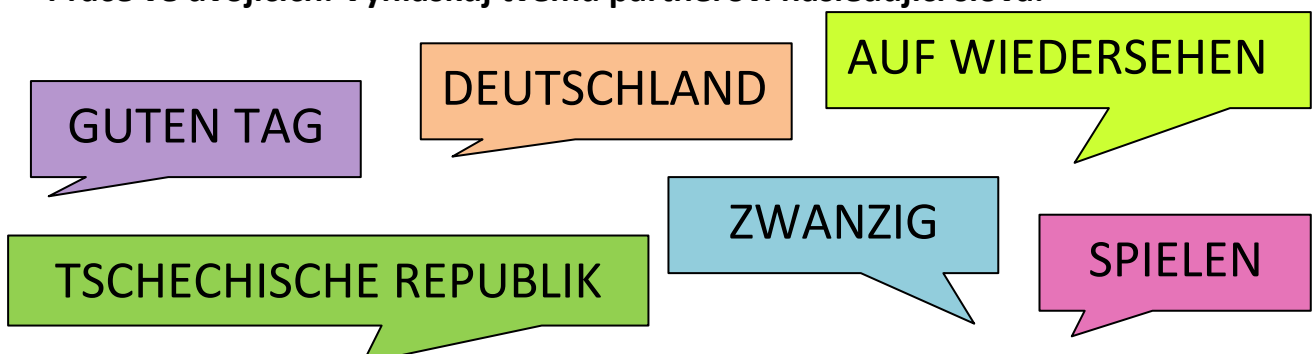
4. Der Lehrer buchstabiert 6 Vokabeln. Schreib richtig die Vokabeln!

Učitel vyhláskuje 6 slov. Napiš správně slova.

1	Nummer	2	Restaurant
3	Adresse	4	Banane
5	Interview	6	Grüße

5. Partnerarbeit. Buchstabiere diese Wörter deinem Partner!

Práce ve dvojicích. Vyhláskuj tvému partnerovi následující slova.





6. Was ist richtig? Wähle die richtige Möglichkeit!
Co je správně? Vyber správnou možnost.

Vyber správné tvrzení.

- a. Německá abeceda je úplně stejná jako česká abeceda.
- b. V německé abecedě se užívají háčky a čárky – např. č, á.
- c. Německá abeceda se velmi podobá české abecedě, jsou v ní však rozdíly ve výslovnosti některých hlásek.

V němčině existují tzv. přehlasovaná písmena (Umlaut). Jaká přehlasovaná písmena máme v němčině?

- a. dvě, a to - ä, ö.
- b. tři, a to - ä, ö, ë.
- c. tři, a to - ä, ö, ü.

Písmeno ß je:

- a. ostré B.
- b. ostré S.
- c. ostré G.

Správná výslovnost hlásek „j“, „q“, „z“ v německé abecedě je:

- a. [jɔt], [ku],[tset].
- b. [jet], [gu],[tset].
- c. [jɔt], [ku],[zɛt].

7. Arbeite mit dem Wörterbuch!

Pracuj se slovníkem. Napiš slova, ve kterých se vyskytují přehlasovaná písmena a hláska ß.



(die) Universität

zwölf

müssen

Tschüs

(das)
Österreich



ZÁKLADNÍ ŠKOLA OLMOUC

příspěvková organizace

MOZARTOVA 48, 779 00 OLMOUC

tel.: 585 427 142, 775 116 442; fax: 585 422 713

e-mail: kundrum@centrum.cz; www.zs-mozartova.cz

Seznam použité literatury a pramenů:

FIŠAROVÁ, O., ZBRANKOVÁ, M. *Deutsch mit Max 1. Němčina - učebnice pro základní školy a víceletá gymnázia. Plzeň : Nakladatelství Fraus, 2006. ISBN 80-7238-531-3. s. 6-7.*

FIŠAROVÁ, O., ZBRANKOVÁ, M. *Pracovní sešit pro základní školy a víceletá gymnázia. Deutsch mit Max 1. díl - pracovní sešit s přílohou - přehled učiva. Plzeň : Nakladatelství Fraus, 2006. ISBN 80-7238-532-1. s. 5.*

Použité zdroje:

Obrazový materiál je použit z galerie obrázků a klipartů Microsoft Office.