



# ZÁKLADNÍ ŠKOLA OLOMOUC

příspěvková organizace

MOZARTOVA 48, 779 00 OLOMOUC

tel.: 585 427 142, 775 116 442; fax: 585 422 713

email: [kundrum@centrum.cz](mailto:kundrum@centrum.cz); [www.zs-mozartova.cz](http://www.zs-mozartova.cz)



evropský  
sociální  
fond v ČR



EVROPSKÁ UNIE



MINISTERSTVO ŠKOLSTVÍ,  
MLÁDEŽE A TĚLOVÝCHOVY



OP Vzdělávání  
pro konkurenceschopnost

INVESTICE DO ROZVOJE VZDĚLÁVÁNÍ

*Projekt: ŠKOLA RADOSTI, ŠKOLA KVALITY*

*Registrační číslo projektu: CZ.1.07/1.4.00/21.3688*

## ***EU PENÍZE ŠKOLÁM***

*Operační program Vzdělávání pro konkurenceschopnost*



# ZÁKLADNÍ ŠKOLA OLMOUC

příspěvková organizace

MOZARTOVA 48, 779 00 OLMOUC

tel.: 585 427 142, 775 116 442; fax: 585 422 713

email: [kundrum@centrum.cz](mailto:kundrum@centrum.cz); [www.zs-mozartova.cz](http://www.zs-mozartova.cz)

<b>Autor:</b>	<i>Mgr. Kateřina Jechová, Ph.D.</i>
<b>Vzdělávací oblast:</b>	<i>Jazyk a jazyková komunikace</i>
<b>Vzdělávací obor:</b>	<i>Cizí jazyk</i>
<b>Vzdělávací předmět:</b>	<i>Německý jazyk</i>
<b>Ročník:</b>	<i>7.</i>
<b>Tematická oblast:</b>	<i>Konverzační témata</i>
<b>Téma hodiny:</b>	<i>Die Schule - die Schulsachen 1</i>
<b>Označení DUM:</b>	<i>VY_32_INOVACE_33.19.JEC.NJ.7</i>
<b>Vytvořeno:</b>	<i>14. 03. 2014</i>



# DIE SCHULE DIE SCHULSACHEN





WICHTIG




DIE SCHULE = ŠKOLA


IN DER SCHULE = VE ŠKOLE

DIE KLASSE = TŘÍDA

IN DER KLASSE = VE TŘÍDĚ

ICH GEHE IN DIE SCHULE.  
CHODÍM DO ŠKOLY.





# WICHTIG



der Lehrer = učitel

die Lehrerin = učitelka

der Schüler = žák

die Schülerin = žákyně

der Mitschüler = spolužák

die Mitschülerin = spolužačka

das Schulfach =  
školní předmět

die Schulfächer =  
školní předměty

der Unterricht = vyučování

die Pause = přestávka

lernen = učit se



# DIE SCHULTASCHE



Was alles habe ich in meiner Schultasche?  
In meiner Schultasche habe ich...




die Schultasche


der Rucksack



# IN MEINER SCHULTASCHE



das Buch,  
die Bücher




das Heft



der Block




das Papier



das Lineal



die Federtasche,  
das Mäppchen



der Pinsel

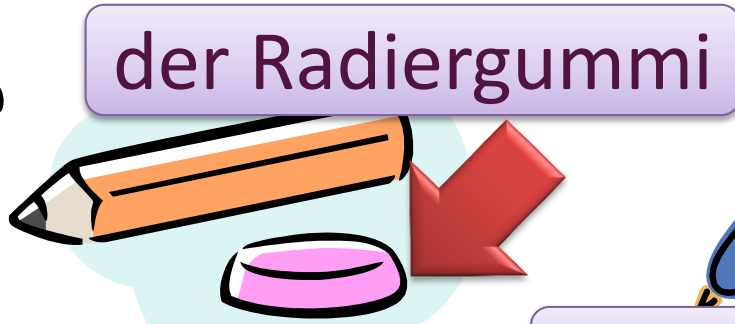


der Buntstift

# IN MEINER FEDERTASCHE




der Füller



der Radiergummi


der Bleistift



der Füller




der Filzstift

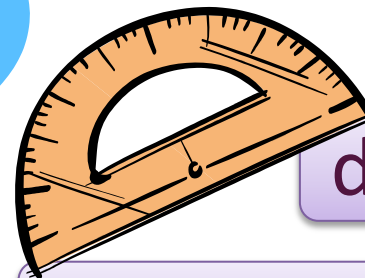



die Schere


der Spitzer



der Zirkel



der Winkelmesser




der Klebstoff





die Kassette



die CD

die Diskette



der Computer



der Taschenrechner



der USB

# IN DER KLASSE


der Stuhl




der Tisch



die Tür




das Fenster



die Tafel




die Lampe




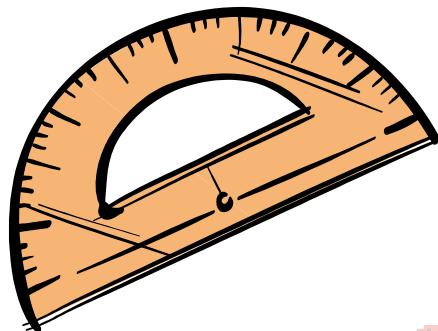




das Bild






# WAS IST IN DER KLASSE?



# WAS IST DAS?



# WAS IST DAS?







# DIE ARTIKEL



DER

DIE




DAS



EIN


EINE

EIN




# EIN ODER EINE? MEIN ODER MEINE?

Heft, Block, Schere, Lineal, Kuli, Bleistift,  
Federtasche, Pinsel, Tafel, Kreide, CD,  
Spitzer, Buch, Fenster, Lampe, Tür?




EIN  
MEIN



EINE  
MEINE




EIN  
MEIN



# ERGÄNZE! DOPLŇ SPRÁVNÝ ČLEN! (URČITÝ I NEURČITÝ)!

- 1. \_\_\_\_\_ Lineal
- 2. \_\_\_\_\_ Füller
- 3. \_\_\_\_\_ Zirkel
- 4. \_\_\_\_\_ Schere
- 5. \_\_\_\_\_ Klebstoff
- 6. \_\_\_\_\_ Bleistift
- 7. \_\_\_\_\_ TÜR
- 8. \_\_\_\_\_ Heft
- 9. \_\_\_\_\_ Kuli
- 10. \_\_\_\_\_ Buch
- 11. \_\_\_\_\_ Spitzer
- 12. \_\_\_\_\_ Mäppchen





# ERGÄNZE DIE SCHULSACHEN!

*Beispiel: ein \_\_\_\_\_ = ein Füller*

EIN...

EINE...

EINE...

EIN...

EINE...

EIN...

EINE...

EIN...

EIN...

EIN...

EIN...

EIN...

Was ist das? Das ist ein Lineal.


Ist das dein Lineal? Ja, das ist mein Lineal.

Ist das das Lineal? Nein, das ist ein Spitzer.

Wie ist dein Lineal? Mein Lineal ist blau.

Wie heißt das auf Deutsch?

Wie schreibt man das?



# DER DIALOG

Martin: Du, Martin, wie heißt „strouhátko“ auf Deutsch?

Hans: Strouhátko? Na, das ist ein Spitzer.

Martin: Und „pero“?


Hans: Füller. Das ist der Füller.


Martin: Wie schreibt man das, bitte?

Hans: F-Ü-L-L-E-R.

Martin: Danke. Und wie ist deine Schultasche?

Hans: Meine Schultasche ist groß und gelb.





# DER DIALOG - ERGÄNZE!

Martin: Du, Martin, wie  „strouhátko“ auf Deutsch?

Hans: Strouhátko? Na, das ist  Spitzer.

Martin: Und „pero“?


Hans: Füller. Das ist .

Martin:  schreibt man das, bitte?

Hans: F-Ü-L-L-E-R.

Martin: Danke. Und wie ist  Schultasche?

Hans: Meine Schultasche  groß und gelb.



# ÜBERSETZE!

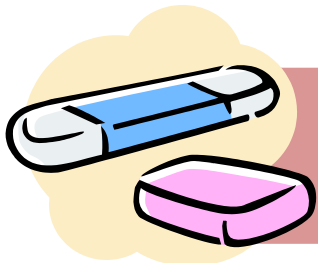

Je to kružítko? Ne, to je pravítko.

Co je to? To je kniha.


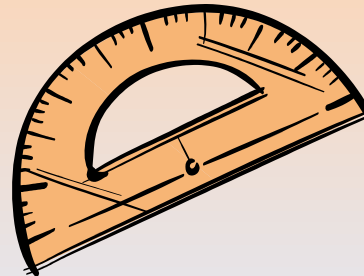




Jak se řekne „sešit“ německy?

Jak se píše „guma“ německy?

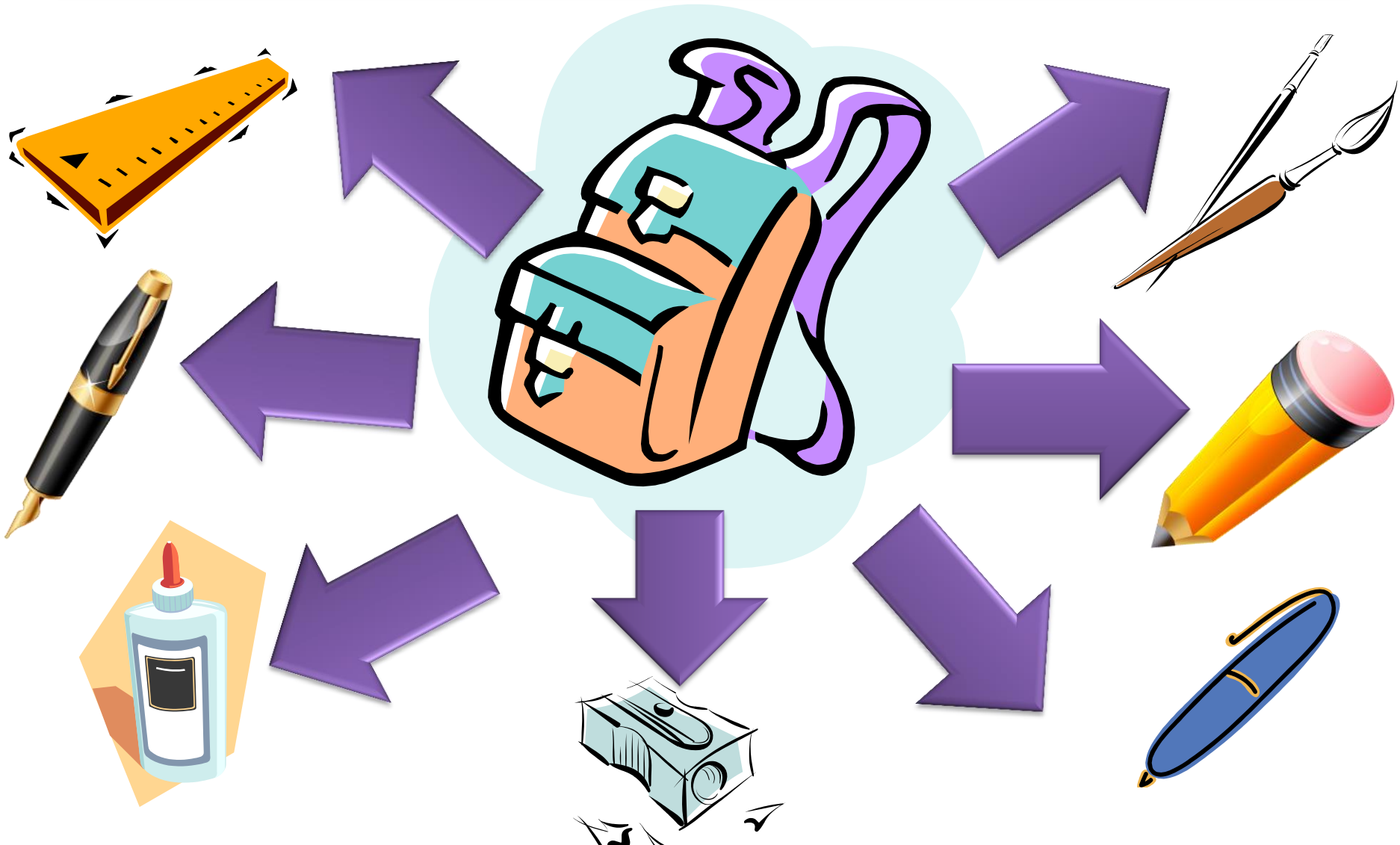
Jaké je tvé pouzdro? Moje pouzdro je červené.



# WESSEN IST DAS? SEIN ODER SEINE? IHR ODER IHRE?



# WAS IST AUF DEM BILD?





## ZÁKLADNÍ ŠKOLA OLOMOUC

příspěvková organizace

MOZARTOVA 48, 779 00 OLOMOUC

tel.: 585 427 142, 775 116 442; fax: 585 422 713

email: [kundrum@centrum.cz](mailto:kundrum@centrum.cz); [www.zs-mozartova.cz](http://www.zs-mozartova.cz)

### **Seznam použité literatury a pramenů:**

FIŠAROVÁ, O., ZBRANKOVÁ, M. *Deutsch mit Max 1. Němčina - učebnice pro základní školy a víceletá gymnázia.* Plzeň : Nakladatelství Fraus, 2006. ISBN 80-7238-531-3. s. 41-47.

FIŠAROVÁ, O., ZBRANKOVÁ, M. *Pracovní sešit pro základní školy a víceletá gymnázia. Deutsch mit Max 1. díl - pracovní sešit s přílohou - přehled učiva.* Plzeň : Nakladatelství Fraus, 2006. ISBN 80-7238-532-1. s. 34-41.

### **Použité zdroje:**

Obrazový materiál je použit z galerie obrázků a klipartů Microsoft Office.