



ZÁKLADNÍ ŠKOLA OLOMOUC

příspěvková organizace

MOZARTOVA 48, 779 00 OLOMOUC

tel.: 585 427 142, 775 116 442; fax: 585 422 713

e-mail: kundrum@centrum.cz; www.zs-mozartova.cz



evropský
sociální
fond v ČR



EVROPSKÁ UNIE



MINISTERSTVO ŠKOLSTVÍ,
MLÁDEŽE A TĚLOVÝCHOVY



OP Vzdělávání
pro konkurenceschopnost

INVESTICE DO ROZVOJE VZDĚLÁVÁNÍ

Projekt: ŠKOLA RADOSTI, ŠKOLA KVALITY

Registrační číslo projektu: CZ.1.07/1.4.00/21.3688

EU PENÍZE ŠKOLÁM






Operační program Vzdělávání pro konkurenceschopnost

Autor:	Mgr. Kateřina Jechová, Ph.D.
Vzdělávací oblast:	Jazyk a jazyková komunikace
Vzdělávací obor:	Cizí jazyk
Vyučovací předmět:	Německý jazyk
Ročník:	7.
Tematická oblast:	Konverzační témata
Téma hodiny:	Die Schule - die Schulsachen 2
Označení DUM:	VY_32_INOVACE_33.20.JEC.NJ.7
Vytvořeno:	21. 03. 2014

DAS ARBEITSBLATT – DIE SCHULE – DIE SCHULSACHEN



1. Schreib richtig die Vokabeln mit dem bestimmten Artikel!



2. Ordne richtig zu!

Schultasche, CD, Kuli, Heft, Winkelmesser, Radiergummi, Papier,
Buntstift, Federtasche, Computer, Taschenrechner, Kassette

DER, EIN

DIE, EINE

DAS, EIN

3. Übersetze!


vyučování

přestávka

školní předmět

učit se

4. Was (wer) ist in der Klasse?



1	<input type="text"/>
2	<input type="text"/>
3	<input type="text"/>
4	<input type="text"/>
5	<input type="text"/>
6	<input type="text"/>

7	<input type="text"/>
8	<input type="text"/>
9	<input type="text"/>
10	<input type="text"/>
11	<input type="text"/>
12	<input type="text"/>

5. Was hast du in deiner Schultasche? Schreib die Vokabeln!

<input type="text"/>		<input type="text"/>
<input type="text"/>		<input type="text"/>
<input type="text"/>		<input type="text"/>
<input type="text"/>		<input type="text"/>

6. Übersetze!

Co je to? _____

To je kniha. _____


Je to sešit? _____

Ne, to je kniha. _____

Jak se řekne „lepidlo“ německy? _____


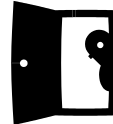






Jak se to píše? _____

7. Ordne richtig zu und kreuze an!



das Bild									
die Lampe									
der Tisch									
die Kreide									
der Füller									
das Buch									
der Stuhl									
die Tür									

Jetzt schreib richtig den unbestimmten Artikel!

	<input type="text"/>		<input type="text"/>
	<input type="text"/>		<input type="text"/>
	<input type="text"/>		<input type="text"/>
	<input type="text"/>		<input type="text"/>

8. Schreib zu dem Artikel so viele Vokabeln wie möglich!

ein (M) - _____

eine (F) - _____

ein (N) - _____

DAS ARBEITSBLATT – DIE SCHULE – DIE SCHULSACHEN




DIE LÖSUNG


1. Schreib richtig die Vokabeln mit dem bestimmten Artikel!




DAS LINEAL



DER ZIRKEL



DER BLOCK



DIE SCHERE



DER BLEISTIFT



DAS BUCH



DER FÜLLER

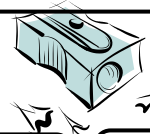


DER PINSEL



DER FILZSTIFT

DER SPITZER



DER KLEBSTOFF

2. Ordne richtig zu!

Schultasche, CD, Kuli, Heft, Winkelmesser, Bild, Radiergummi, Papier,
Buntstift, Federtasche, Computer, Taschenrechner, Heft, Kasette

DER, EIN

Kuli
Winkelmesser
Radiergummi
Buntstift
Computer

DIE, EINE

CD
Federtasche
Kasette

DAS, EIN

Bild
Papier
Heft

3. Übersetze!


vyučování
der Unterricht

přestávka
die Pause

školní předmět
das Schulfach

učit se
lernen

4. Was (wer) ist in der Klasse?



- | | | | |
|---|---------------|----|-----------------|
| 1 | die Uhr | 7 | der Lehrer |
| 2 | das Fenster | 8 | die Wandzeitung |
| 3 | der Schüler | 9 | die Lehrerin |
| 4 | die Schülerin | 10 | die Landkarte |
| 5 | der Tisch | 11 | die Tafel |
| 6 | der Stuhl | 12 | die Kreide |

5. Was hast du in deiner Schultasche? Schreib die Vokabeln!

die Federtasche

das Buch / die Bücher

das Heft / die Hefte

das Lineal

der Taschenrechner

die Schere

der Filzstift

der Bleistift

der Füller

6. Übersetze!

- Co je to? Was ist das?
 To je kniha. Das ist ein Buch.
 Je to sešit? Ist das das Heft?
 Ne, to je kniha. Nein, das ist das Buch.
 Jak se řekne „lepidlo“ německy? Wie sagt man „lepidlo“ auf Deutsch?
 Jak se to píše? Wie schreibt man das?

7. Ordne richtig zu und kreuze an!



das Bild							✗		
die Lampe	✗								
der Tisch						✗			
die Kreide			✗						
der Füller				✗					
das Buch									✗
der Stuhl								✗	
die Tür		✗							

Jetzt schreib richtig den unbestimmten Artikel!

	<input type="text" value="eine"/>		<input type="text" value="eine"/>
	<input type="text" value="eine"/>		<input type="text" value="ein"/>
	<input type="text" value="ein"/>		<input type="text" value="ein"/>
	<input type="text" value="ein"/>		<input type="text" value="ein"/>

8. Schreib zu dem Artikel so viele Vokabeln wie möglich!

- ein (M) – Füller, Kuli, Filzstift, Buntstift, Bleistift, Pinsel, Stuhl, Tisch, Spitzer, Zirkel...
 eine (F) – Schere, Schultasche, Federtasche, CD, Kassette, Kreide, Tafel, Klasse...
 ein (N) – Bild, Heft, Buch, Schulfach, Lineal, Papier, Fenster, Mäppchen...



ZÁKLADNÍ ŠKOLA OLMOUC

příspěvková organizace

MOZARTOVA 48, 779 00 OLMOUC

tel.: 585 427 142, 775 116 442; fax: 585 422 713

e-mail: kundrum@centrum.cz; www.zs-mozartova.cz

Seznam použité literatury a pramenů:

FIŠAROVÁ, O., ZBRANKOVÁ, M. *Deutsch mit Max 1. Němčina - učebnice pro základní školy a víceletá gymnázia. Plzeň : Nakladatelství Fraus, 2006. ISBN 80-7238-531-3. s. 41-47.*

FIŠAROVÁ, O., ZBRANKOVÁ, M. *Pracovní sešit pro základní školy a víceletá gymnázia. Deutsch mit Max 1. díl - pracovní sešit s přílohou - přehled učiva. Plzeň : Nakladatelství Fraus, 2006. ISBN 80-7238-532-1. s. 34-41.*

Použité zdroje:

Obrazový materiál je použit z galerie obrázků a klipartů Microsoft Office.