



ZÁKLADNÍ ŠKOLA OLMOUC

příspěvková organizace

MOZARTOVA 48, 779 00 OLMOUC

tel.: 585 427 142, 775 116 442; fax: 585 422 713

e-mail: kundrum@centrum.cz; www.zs-mozartova.cz



MINISTERSTVO ŠKOLSTVÍ,
MLÁDEŽE A TĚLOVÝCHOVY

OP Vzdělávání
pro konkurenceschopnost

INVESTICE DO ROZVOJE VZDĚLÁVÁNÍ

Projekt: ŠKOLA RADOSTI, ŠKOLA KVALITY


Registrační číslo projektu: CZ.1.07/1.4.00/21.3688

EU PENÍZE ŠKOLÁM


Operační program Vzdělávání pro konkurenceschopnost

Autor:	<i>Mgr. Miroslava Janů</i>
Vzdělávací oblast:	<i>Člověk a jeho svět</i>
Vzdělávací obor:	<i>Prvouka</i>
Vyučovací předmět:	<i>Prvouka</i>
Ročník:	<i>3.</i>
Tematická oblast:	<i>Svět kolem nás</i>
Téma hodiny:	<i>Dopravní značky 2</i>
Označení DUM:	<i>VY_32_INOVACE_34.02.JAN.PR.3</i>
Vytvořeno:	<i>23. 09. 2013</i>

Připoj značku ke správnému názvu:




- ZÁKAZ VJEZDU
- NEMOCNICE
- STŮJ, DEJ PŘEDNOST V JÍZDĚ
- JINÉ NEBEZPEČÍ
- PARKOVIŠTĚ - VLEVO
- PŘIKÁZÁNÝ SMĚR JÍZDY
- PRÁCE NA SILNICI
- ŽELEZNIČNÍ PŘEJEZD BEZ ZÁVOR
- ZÁKAZ VJEZDU V OBOU SMĚRECH
- PARKOVIŠTĚ




Nakresli k názvu správnou značku (dávej si pozor na její tvar a barvu):


a) Hlavní silnice




b) Slepá ulice




c) Přechod pro chodce




d) Zákaz zastavení



e) Kruhový objezd



f) Dej přednost v jízdě



Nachystej si pastelky a vybarvi políčka podle toho, zda se jedná o značky **výstražné, **zákazové**, **příkazové**, **upravující přednost** nebo **informativní**:**

Zákaz vstupu chodců

Stezka pro chodce

Zákaz vjezdu

Přechod pro chodce

Světelné signály

Hlavní silnice

Dej přednost v jízdě

Stezka pro cyklisty

Zatáčka vpravo

Nerovnost vozovky

Zákaz stání

Příkázaný směr jízdy

Parkoviště

Železniční přejezd

Slepá ulice

Pokus se podle nápovědy doplnit všechny prvky vzorného cyklisty:

BRZDY

BLATNÍK (přední a zadní)

ZVONEK

ORANŽOVÉ ODRAZKY (v paprscích na kole)


PŘEDNÍ BÍLÁ ODRAZKA

ORANŽOVÉ ODRAZKY (pedály)

PŘEDNÍ BÍLÉ SVĚTLO

ZADNÍ ČERVENÉ SVĚTLO

ZADNÍ ČERVENÁ ODRAZKA




Připoj značku ke správnému názvu:

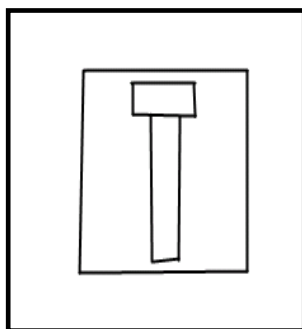


Nakresli k názvu správnou značku (dávej si pozor na její tvar a barvu):


a) Hlavní silnice




b) Slepá ulice



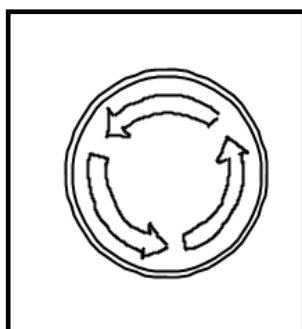
c) Přechod pro chodce



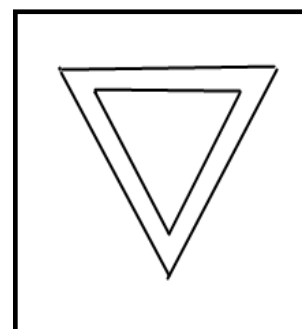
d) Zákaz zastavení



e) Kruhový objezd



f) Dej přednost v jízdě



Nachystej si pastelky a vybarvi políčka podle toho, zda se jedná o značky **výstražné**, **zákazové**, **příkazové**, **upravující přednost** nebo **informativní**:

Zákaz vstupu chodců	Stezka pro chodce	Zákaz vjezdu
Přechod pro chodce	Světelné signály	Hlavní silnice
Dej přednost v jíždě	Stezka pro cyklisty	Zatáčka vpravo
Nerovnost vozovky	Zákaz stání	Příkázaný směr jízdy
Parkoviště	Železniční přejezd	Slepá ulice

Pokus se podle nápovědy doplnit všechny prvky vzorného cyklisty:

BRZDY

BLATNÍK (přední a zadní)

ZVONEK

ORANŽOVÉ ODRAZKY (v paprscích na kole)

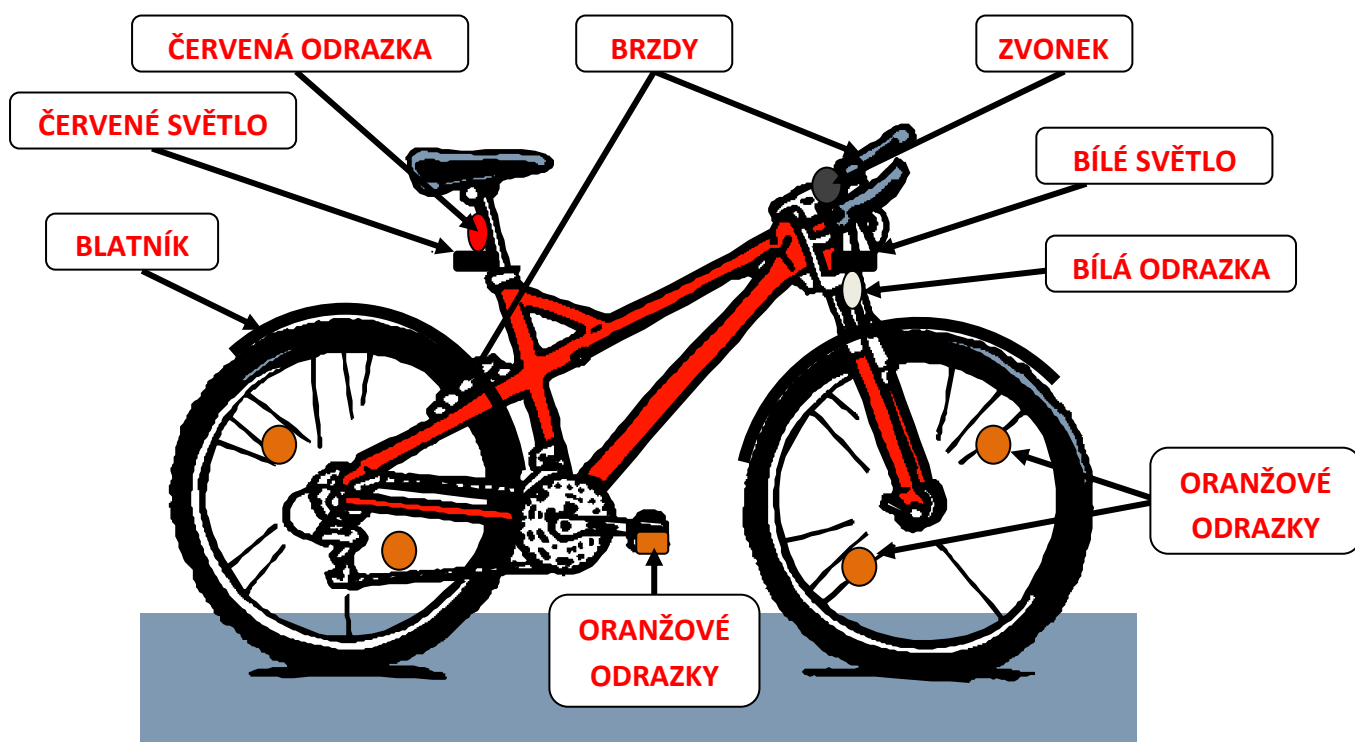
PŘEDNÍ BÍLÁ ODRAZKA

ORANŽOVÉ ODRAZKY (pedály)

PŘEDNÍ BÍLÉ SVĚTLO

ZADNÍ ČERVENÉ SVĚTLO

ZADNÍ ČERVENÁ ODRAZKA





ZÁKLADNÍ ŠKOLA OLMOUC

příspěvková organizace

MOZARTOVA 48, 779 00 OLMOUC

tel.: 585 427 142, 775 116 442; fax: 585 422 713

e-mail: kundrum@centrum.cz; www.zs-mozartova.cz

Seznam použité literatury a pramenů:

ŠTIKOVÁ, V. Prvouka 3 - učebnice pro 3. ročník základní školy.
Brno : Nová škola, 2002. ISBN 80-7289-044-1. s. 9-10.

ŠTIKOVÁ, V. Prvouka 3 - pracovní sešit pro 3. ročník základní školy.
Brno : Nová škola, 2008. ISBN 80-7289-045-X. s. 15-16.

Použité zdroje:

Obrazový materiál je použit z galerie obrázků a klipartů Microsoft Office.