



ZÁKLADNÍ ŠKOLA OLOMOUC

příspěvková organizace

MOZARTOVA 48, 779 00 OLOMOUC

tel.: 585 427 142, 775 116 442; fax: 585 422 713

e-mail: kundrum@centrum.cz; www.zs-mozartova.cz



evropský
sociální
fond v ČR



EVROPSKÁ UNIE



MINISTERSTVO ŠKOLSTVÍ,
MLÁDEŽE A TĚLOVÝCHOVY



OP Vzdělávání
pro konkurenceschopnost

INVESTICE DO ROZVOJE VZDĚLÁVÁNÍ

Projekt: ŠKOLA RADOSTI, ŠKOLA KVALITY

Registrační číslo projektu: CZ.1.07/1.4.00/21.3688

EU PENÍZE ŠKOLÁM

Operační program Vzdělávání pro konkurenceschopnost

Autor:	Mgr. Lenka Panglová
Vzdělávací oblast:	Jazyk a jazyková komunikace
Vzdělávací obor:	Český jazyk a literatura
Vyučovací předmět:	Český jazyk
Ročník:	4.
Tematická oblast:	Význam slova, stavba slova
Téma hodiny:	Slova souznačná a protikladná 2
Označení DUM:	VY_32_INOVACE_05.06.PAN.CJ.4
Vytvořeno:	29. 09. 2012

Slova souznačná a protikladná 2

1. Doplně písmena. Ke každému přídavnému jménu napiš slovo opačného významu.

Hladový su__ - _____ Suchá obu__ - _____
 Tě__ký příklad - _____ Krátký chlu__ - _____
 Plná sklenice - _____ Vlídny hla__ - _____
 V__soká latka - _____ Divoká kob__la - _____

2. Napiš co nejvíce slov se stejným nebo podobným významem.

<p>pěkný (výhled)</p> <hr/> <hr/> <hr/>

<p>milé (chování)</p> <hr/> <hr/> <hr/>

<p>dům</p> <hr/> <hr/> <hr/>

<p>běžet</p> <hr/> <hr/> <hr/>

3. Vypište z textu všechna slova protikladná.

První den prázdnin byl krásný. Jáchym a Beáta vyrazili k babičce na jižní Moravu. To bylo jiné než tam u nich v severních Čechách. Občas je sice na cyklovýletech překvapilo ošklivé počasí, ale vždycky se vraceli plni zážitků. Krabičky od svačiny měli prázdné a babička byla spokojená. Poslední výlet byl zpátky domů.

4. K danému slovu vymysli jedno slovo souznačné (=) a jedno protikladné (X). S těmito slovy utvoř věty.

mluvit = _____

X _____

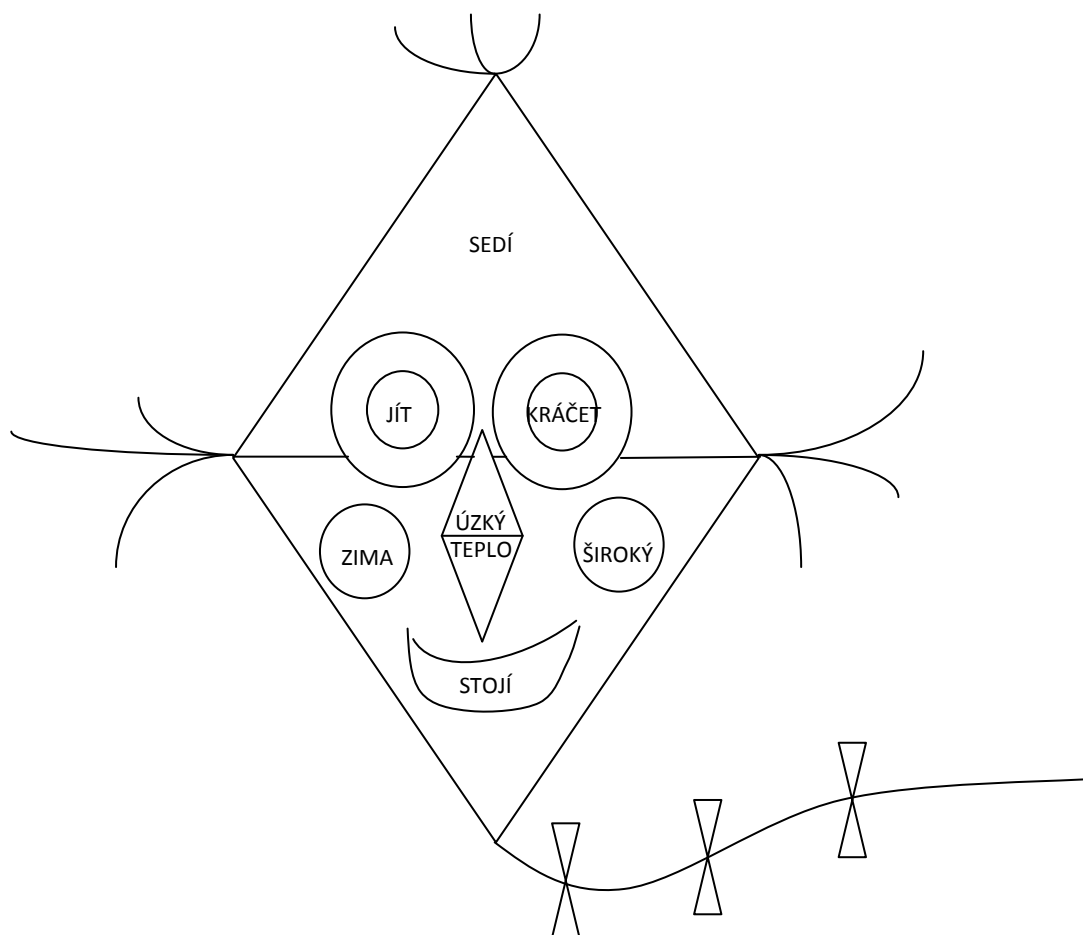
drobný (postava) = _____

X _____

časně = _____

X _____

5. Slova souznačná vykresli modře, slova protikladná červeně.



ŘEŠENÍ:

1.

Hladový suP - **SYTÝ, NAJEZENÝ** Suchá obuV - **VLHKÁ, MOKRÁ**
Těžký příklad - **LEHKÝ, SNADNÝ** Krátký chluP - **DLOUHÝ**
Plná sklenice - **PRÁZDNÁ** Vlídny hlaS - **HRUBÝ, PŘÍSNÝ**
VYsoká latka - **NÍZKÁ** Divoká kobYla - **KROTKÁ, MÍRNÁ**

2.

pěkný
(výhled)
KRÁSNÝ

HEZKÝ

NÁDHERNÝ

milé
(chování)
VLÍDNÉ

HEZKÉ

LASKAVÉ

dům

VLÍDNÉ

HEZKÉ

LASKAVÉ

běžet

UTÍKAT


UPALOVAT


KLUSAT

3.

První den prázdnin byl **krásný**. Jáchym a Beáta vyrazili k babičce na **jižní** Moravu. To bylo jiné než tam u nich v **severních** Čechách. **Občas** je sice na cyklovýletech překvapilo **ošklivé** počasí, ale **vždycky** se vraceli **plni** zážitků. Krabičky od svačiny měli **prázdné** a babička byla spokojená. **Poslední** výlet byl zpátky domů.

4.





ZÁKLADNÍ ŠKOLA OLMOUC

příspěvková organizace

MOZARTOVA 48, 779 00 OLMOUC

tel.: 585 427 142, 775 116 442; fax: 585 422 713

e-mail: kundrum@centrum.cz; www.zs-mozartova.cz

Seznam použité literatury a pramenů:

BURIÁNKOVÁ, M. a kol. Pracovní sešit - český jazyk pro 4. ročník ZŠ. Praha : SPN, 2009. ISBN 978-80-7235-424-5, s. 2-3.

STYBLÍK, V. a kol. Český jazyk pro 4. ročník ZŠ. Praha : SPN, 2004. ISBN 80-7235-262-8. s. 13-14.

STYBLÍK, V. a kol. Český jazyk pro 4. ročník ZŠ - Pracovní sešit. Praha : SPN, 2004. ISBN 80-7235-166-4. s. 3-4.

ŠPULÁKOVÁ, I. Opakujeme češtinu ve 3. - 5. ročníku - pravopisná cvičení, diktáty. Brno : Nová škola, 2000. ISBN 80-85607-69-7, s. 6.